


Министерство науки и высшего образования РФ Ульяновский государственный университет	Форма	
Ф-Рабочая программа дисциплины		

УТВЕРЖДЕНО
решением Ученого совета института медицины,
экологии и физической культуры
от 17 мая 2023 г., протокол № 9/250
Председатель Мидленко В.И.
17 мая 2023 г.



РАБОЧАЯ ПРОГРАММА ДИСЦИПЛИНЫ

Дисциплина	Фармакология
Факультет	Стоматологии, фармации и последипломного медицинского образования
Наименование кафедры	Кафедра общей и клинической фармакологии с курсом микробиологии
Курс	3 курс, 4 курс 7 семестр

Направление (специальность): **33.05.01. «Фармация» (уровень специалитет)**
Направленность (профиль/специализация)


Форма обучения: **очная**


Дата введения в учебный процесс УлГУ: **01 сентября 2023 г.**

Программа актуализирована на заседании кафедры: протокол № 9 от 24.04 2024 г.
Программа актуализирована на заседании кафедры: протокол № от 20 г.
Программа актуализирована на заседании кафедры: протокол № от 20 г.
Программа актуализирована на заседании кафедры: протокол № от 20 г.

Сведения о разработчиках:

ФИО	Кафедра	Должность, ученая степень, звание
Долгова Елизавета Сергеевна	общей и клинической фармакологии с курсом микробиологии	ст.преподаватель

СОГЛАСОВАНО
Заведующий выпускающей кафедрой общей и клинической фармакологии с курсом микробиологии
 /Маркевич М.П./
« <u>14</u> » <u>мая</u> 2023 г.

Министерство науки и высшего образования РФ Ульяновский государственный университет	Форма	
Ф-Рабочая программа дисциплины		

1. Цель и задачи освоения дисциплины:

Цель освоения дисциплины «Фармакология» - обучение студентов основным закономерностям фармакологической регуляции функций живых систем (клетка, ткань, орган, физиологическая система, организм) с помощью определенных фармакологических групп лекарственных препаратов на основе усвоения данных по фармакодинамике и фармакокинетики, изучение лекарственных препаратов по фармакологическим группам и умение проанализировать выписанные лекарственные средства в рецептах при определенных патологических состояниях для получения навыков применения полученных знаний будущим провизором, давать рекомендации пациенту по применению различных лекарственных средств.

Задачи дисциплины:

- обучить студентов освоению общих принципов оформления рецептов и составления рецептурных прописей.
- обучить студентов выписывать в рецептах различные лекарственные формы.
- обучить студентов выписывать лекарственные средства в рецептах при определенных состояниях, исходя из особенностей фармакокинетики и фармакодинамики препаратов.
- ознакомить студентов с действием лекарственных средств по совокупности их фармакологических эффектов, механизма, локализации действия и фармакокинетики.
- обучить студентов оценивать возможности использования лекарственных средств для целей фармакотерапии на основе представлений об их свойствах.
- обучить студентов побочным эффектам, видам реакции и осложнениям лекарственной терапии

2. МЕСТО ДИСЦИПЛИНЫ В СТРУКТУРЕ ОПОП:

Дисциплина «Фармакология» относится к циклу дисциплин Б1.О.40 дисциплины базовой части профессионального цикла по специальности 33.05.01 «Фармация» высшего фармацевтического образования, изучается на 3 курсе 5-6 семестр и на 4 курсе 7 семестр.


Освоение дисциплины базируется на знаниях, умениях и навыках, формируемых предшествующими дисциплинами и практиками:

Философия: знания: все типы философствования так или иначе проецируются на медицину, формируют философские основания соответствующих традиций в фармакологии и тем самым по своему ставят задачу позитивной разработки узловых проблем медицинских и фармакологических знаний; умения: медицинский анализ философии призван выполнить ряд существенных функций методологического, гносеологического и аксиологического характера в системе междисциплинарных связей медицины с философией. навыки: изложение самостоятельной точки зрения, анализа и логического мышления.

История фармации: знания: выдающиеся деятели медицины, воссоздавшие значительный ассортимент высокоэффективных препаратов для лечения большинства заболеваний; умения: анализировать и оценивать вклад выдающихся отечественных деятелей медицины и фармакологии в лечение и профилактику различных заболеваний; навыки: владеть инструментом воспитания патриотизма и гражданской ответственности в плане назначения лечения.

Биоэтика: знания: учение о здоровье, выбора лекарственных препаратов в том числе и инновационных, правил и принципов подбора оригинальных и дженериковых препаратов, прав пациента и врача; умения: защищать гражданские права врачей и пациентов; навыки: морально-этическая аргументация.

Психология и педагогика: знания: связь психологии и фармакологии нашла выражение в термине психофармакология, раздел фармакологии, изучающий вещества, действующие особо отчетливо на психику ребенка, механизм их действия на нервную

Министерство науки и высшего образования РФ Ульяновский государственный университет	Форма	
Ф-Рабочая программа дисциплины		

систему и через нее на психику. Очевидно, что в некотором направлении эту проблему можно рассматривать и как часть медицинской психологии, изучающей связь соматики и психики, индивидуальные особенности психики в зависимости от возраста; умения: выстраивать и поддерживать рабочие отношения с другими членами коллектива и пациентами; навыки: публичной речи, ведения дискуссий и круглых столов, навыки информирования пациентов в соответствии с требованиями правил «информированного согласия».

Латинский язык: знания: необходимые для понимания общемедицинской и фармацевтической терминологии, оформления рецептов на лекарственные препараты; умения: необходимые для понимания грамматической структуры рецептов и его отдельных компонентов; навыки: необходимые для чтения и написания латинской части типового рецепта.

Физика, математика: знания: основных принципов информатики, математического анализа результатов; умения: использовать компьютерную технику в образовательном процессе; навыки: работы с электроприборами, с увеличительной техникой, пользования интернет-ресурсами.


Фармацевтическая информатика: знания: биомедицинская информация (данные, их хранение, передача и обработка, использование для решения проблем или принятия решений), а также закономерности и методы получения, хранения, обработки и использования знаний в медицинской науке и практике с целью расширения горизонтов и возможностей познания, профилактики и лечения заболеваний для улучшения здоровья пациентов; умения: противопоставление взглядов эмпирического исследования и результатов научных исследований в сети Интернет для профессиональной деятельности; статистическая обработка экспериментальных данных; навыки: базовые технологии преобразования информации: текстовые, табличные редакторы, поиск в сети Интернет.

Химия, биохимия: знания: структуры органических и неорганических соединений и компонентов биологических систем, функциональных групп основных химических соединений, типовых химических реакций; умения: правильной оценки интегративных показателей гомеостаза, возможных взаимодействия химических соединений в смеси; навыки: расчета и приготовления растворов различной концентрации.

Биология: знания: основных законов генетики, структуры и функциональных особенностей клетки в условиях нормы, механизмов развития дифференцировки клеток различной морфофункциональной организации, апоптоза и некроза; биологии гельминтов и простейших; умения: использовать законы генетики, а также знания типовых реакций клетки на повреждение в оценке наследственных и приобретенных форм патологии, в т.ч. индивидуальных особенностей реагирования на лекарственные средства, оценки нарушений структуры и функции клеток.

Нормальная физиология: знание: основы структуры и функционирования органов, функциональных систем организма, их регуляцию и саморегуляцию при воздействии внешней среды в норме; умение: оценки анализа крови, иммунного статуса, гемостаза и фибринолиза, гормонального баланса, функционального состояния сердца (ЭКГ), состояние гемостаза и фибринолиза в соответствии с общепринятыми интегративными показателями нормы; навыки: интерпретации результатов нормальных инструментальных и лабораторных методов исследования.

Микробиология: знания: биологии патогенных и условно-патогенных возбудителей заболеваний человека (бактериальных, грибковых, вирусных); умения: оценить спектр наиболее вероятных возбудителей инфекций разной локализации, интерпретировать данные бактериологического исследования, анализировать результаты определения чувствительности микроорганизмов к антибиотикам; навыки: работы с микроскопом, посева и идентификации возбудителя, определения чувствительности к антибиотикам.


Министерство науки и высшего образования РФ Ульяновский государственный университет	Форма	
Ф-Рабочая программа дисциплины		

Изучение дисциплины «Фармакология» позволяет студентам получить необходимые знания, умения и навыки при освоении дисциплин: фармацевтическая технология, клиническая фармакология, фармацевтическая химия.

3. ПЕРЕЧЕНЬ ПЛАНИРУЕМЫХ РЕЗУЛЬТАТОВ ОБУЧЕНИЯ ПО ДИСЦИПЛИНЕ, СООТНЕСЕННЫХ С ПЛАНИРУЕМЫМИ РЕЗУЛЬТАТАМИ ОСВОЕНИЯ ОБРАЗОВАТЕЛЬНОЙ ПРОГРАММЫ

Изучение дисциплины «Фармакология» в рамках освоения образовательной программы направлено на формирование у обучающихся следующих компетенций:

Код и наименование реализуемой компетенции	Перечень планируемых результатов обучения по дисциплине (модулю), соотнесенных с индикаторами достижения компетенций
ОПК-2 Способен применять знания о морфофункциональных особенностях, физиологических состояниях и патологических процессах в организме человека для решения профессиональных задач	<p>Знать: - принципы действия препаратов, особенности фармакокинетики и фармакодинамики лекарственных средств у здоровых лиц и при патологии;</p> <ul style="list-style-type: none"> - фармацевтическую и фармакологическую несовместимость; - побочные эффекты, которые возникают при приеме ЛС; - взаимодействие ЛС с пищей, - виды взаимодействия лекарственных средств для усиления фармакотерапевтического действия и уменьшения побочных эффектов при комбинированном назначении препаратов, - виды лекарственной несовместимости; - основные показания и противопоказания к применению различных групп ЛП с учетом морфофункциональных особенностей, физиологического состояния и патологических процессов в организме человека. <p>Уметь: - использовать различные лекарственные формы при лечении определенных патологических состояний, исходя из особенностей их фармакодинамики и фармакокинетики;</p> <ul style="list-style-type: none"> - объяснить действие лекарственных препаратов, назначаемых специалистами, исходя из этиологии и патогенеза болезней, а также их симптомных и синдромных проявлений, по основным клиническим признакам; - прогнозировать нежелательные лекарственные реакции; - определять оптимальный режим дозирования ЛС; - анализировать действие лекарственных средств по совокупности их фармакологических свойств и возможность их использования для терапевтического лечения; - определять группы лекарственных средств для лечения определенного заболевания и осуществлять выбор наиболее эффективных и безопасных безрецептурных лекарственных средств и других товаров аптечного ассортимента. <p>Владеть: - навыком выбора конкретного лекарственного средства с учетом индивидуальной фармакодинамики и фармакокинетики, возможного взаимодействия при сопутствующем назначении других лекарственных средств;</p> <ul style="list-style-type: none"> - зависимость действия лекарственных средств от индивидуальных

Министерство науки и высшего образования РФ Ульяновский государственный университет	Форма	
Ф-Рабочая программа дисциплины		


	<p>особенностей организма и факторов внешней среды,</p> <ul style="list-style-type: none"> - умением выбрать комбинированную терапию с учетом целесообразности и рациональной ФТ в лечении конкретных заболеваний.
<p>ОПК-3 Способен осуществлять профессиональную деятельность с учетом конкретных экономических, экологических, социальных факторов в рамках системы нормативно-правового регулирования сферы обращения лекарственных средств</p>	<p>Знать:-законы и приказы регламентирующие обращение лекарственных средств;</p> <ul style="list-style-type: none"> - современный ассортимент лекарственных препаратов и товаров аптечного ассортимента по различным фармакологическим группам, их характеристики, медицинские показания и способ применения, противопоказания, побочные действия, синонимы и аналоги, условия хранения. <p>Уметь: - проводить мониторинг знания целевых групп по новым лекарственным препаратам и другим товарам аптечного ассортимента.</p> <p>Владеть: - отпуском лекарственных препаратов и других товаров аптечного ассортимента.</p>
<p>ПК-2 Способен решать задачи профессиональной деятельности при осуществлении отпуска и реализации лекарственных препаратов и других товаров аптечного ассортимента через фармацевтические и медицинские организации</p>	<p>Знать: - латинский язык в объеме, обеспечивающем надлежащую работу с рецептами врачей;</p> <ul style="list-style-type: none"> -нормативную документацию, устанавливающую категории граждан, имеющих право на льготное обеспечение лекарственными средствами; - нормативную документацию, регламентирующую правила выписывания рецептов на различные категории лекарственных препаратов; - нормативную документацию, регламентирующую требования к оформлению рецептурных бланков; - нормативную документацию, регламентирующую правила приема, хранения и уничтожения рецептов; - порядок информирования врача, ответственного лица лечебного учреждения, пациента о нарушениях, допущенных при выписывании рецепта; - максимальные разовые и суточные дозы приема лекарственных средств для взрослых пациентов и детей; - принцип, причины и последствия химической, физической, технологической, фармакологической несовместимости лекарственных средств и ингредиентов при одновременном приеме; - перечень лекарственных средств, подлежащих предметно-количественному учету; - порядок выписывания и отпуска по рецепту лекарственных препаратов, подлежащих предметно-количественному учету; - правила фармацевтического консультирования и информирования посетителей аптеки в части хранения, приема, совместимости лекарственных средств, изготовленных в аптечной организации. - международные непатентованные наименования лекарственных средств и соответствующие им торговые наименования;



	<ul style="list-style-type: none"> - информацию о предприятии-производителе лекарственных препаратов и товаров аптечного ассортимента; - терапевтические и фармакологические свойства лекарственных препаратов, способы применения, дозировку, показания и противопоказания к применению лекарственных средств; - принцип взаимозаменяемости лекарственных препаратов. <p>Уметь:</p> <ul style="list-style-type: none"> - осуществлять фармацевтическую экспертизу рецептов для индивидуального изготовления лекарственных препаратов; - рассчитывать разовую и суточную дозировку лекарственного препарата для взрослых пациентов и детей; - проводить фармацевтическое консультирование посетителей аптечной организации и медицинских работников лечебных учреждений. <p>Владеть: - фармацевтической экспертизой рецептов;</p> <ul style="list-style-type: none"> - расчетом дозировки лекарственного препарата, указанного в рецепте врача. - консультированием и информированием посетителя аптечной организации о правилах хранения, приема лекарственного препарата, отпускаемого по рецепту врача, о совместимости лекарственного препарата с другими лекарственными препаратами и пищевыми продуктами; - фармацевтическим консультированием и информированием населения и медицинских работников.
<p>ПК-3 Способен осуществлять фармацевтическое информирование и консультирование при отпуске и реализации лекарственных препаратов для медицинского применения и других товаров аптечного ассортимента</p>	<p>Знать: - цели и значение фармацевтического информирования и консультирования при отпуске лекарственных препаратов для медицинского применения и других товаров аптечного ассортимента;</p> <ul style="list-style-type: none"> - содержание информационно-консультационной помощи посетителям аптечных организаций; - суть понятия рациональное применение лекарственных препаратов; - биофармацевтические особенности лекарственных форм, синонимы, аналоги лекарственных препаратов, их побочные действия, и взаимодействия; - ассортимент ЛП; - знать классификацию и основные характеристики ЛС, ФД и ФК, показания и противопоказания к применению ЛС, побочные эффекты. - современный ассортимент ЛП по различным фармакологическим группам, их характеристики, - медицинские показания и способы применения, - противопоказания, побочные действия, синонимы и аналоги, ассортимент товаров аптечного ассортимента. - современные методы и подходы к обеспечению качества фармацевтической помощи. - основы клинической фармакологии;



	<p>- принципы фармакотерапии с учетом фармакокинетики и фармакодинамики ЛС; - правила рационального применения и отпуска ЛП.</p> <p>Уметь: - сформулировать показания к избранному методу лечения с учетом этиотропных и патогенетических средств, - обосновать фармакотерапию у конкретного больного при основных патологических синдромах и неотложных состояниях, определить путь введения, режим и дозу лекарственных препаратов, - оценить эффективность и безопасность проводимого лечения; - применять различные способы введения лекарственных препаратов; - выявлять потребности в информации о лекарственных средствах посетителей и медицинских работников; - составлять алгоритм предоставления информации (консультации) медицинскому специалисту и посетителю в зависимости от конкретной ситуации; - доводить необходимую информацию о ЛС и других товарах аптечного ассортимента до посетителя или медицинского работника; - обосновать показания к применению ЛС и возможные побочные эффекты, анализируя фармакокинетику и фармакодинамику препаратов; - принимать решения о замене выписанного лекарственного препарата на синонимичные или аналогичные препараты, учитывая стоимость и особенности лекарственных форм. - проводить информационно-просветительскую работу по пропаганде здорового образа жизни, рациональному применению ЛП, - изучать информационные потребности врачей. - навыками оказания информационно-консультационной помощи при выборе безрецептурных ЛП и других товаров аптечного ассортимента. - навыками информирования врачей о новых современных ЛП, синонимах и аналогах, о возможных побочных действиях ЛП, их взаимодействии. - распознавать состояния, жалобы, требующие консультации врача.</p> <p>Владеть: - навыками применения лекарственных средств при лечении, реабилитации, профилактике и диагностике различных заболеваний и патологических состояний; - навыком выбора лекарственного средства по совокупности его фармакологических свойств, механизмов и локализации действия и возможности замены препаратом из других групп; - навыками общения и ведения доверительной беседы с посетителями аптек и медработникам, правильного отбора необходимой информации о ЛС, консультирования и информирования посетителей по вопросам выбора лекарственных</p>
--	---

Министерство науки и высшего образования РФ Ульяновский государственный университет	Форма	
Ф-Рабочая программа дисциплины		

	препаратов, их рационального выбора лекарственных препаратов, их рационального применения; побочных действиях и взаимодействиях лекарственных средств, навыками информирования и подбора синонимов и аналогов ЛС. - навыками оказания консультативной помощи по вопросам применения и совместимости ЛП, их взаимодействию с пищей
--	--

4. ОБЪЕМ ДИСЦИПЛИНЫ

4.1. Объем дисциплины в зачетных единицах (всего): 11 ЗЕТ

4.2. по видам учебной работы: 396 часов


Вид учебной работы	Количество часов (форма обучения очная)			
	Всего по плану	В т.ч. по семестрам		
		№ семестра 5	№ семестра 6	№ семестра 7
1	2	3	4	5
Контактная работа обучающихся с преподавателем	252	90/90*	72/72*	90/90*
Аудиторные занятия:				
Лекции	90	36/36*	18/18*	36/36*
Практические и семинарские занятия	162	54/54*	54/54*	54/54*
Самостоятельная работа	108	54	36	18
Текущий контроль (количество и вид: коллоквиум, навыки по рецептам, реферат)		Опрос, тестовый контроль, сдача навыков по рецептам, решение ситуационных задач, коллоквиум	Опрос, тестовый контроль, сдача навыков по рецептам, решение ситуационных задач, коллоквиум	Опрос, тестовый контроль, сдача навыков по рецептам, решение ситуационных задач, коллоквиум
Виды промежуточной аттестации (экзамен, зачет)	Зачет, Экзамен: 36	Зачет	Зачет	Экзамен: 36
Всего часов по дисциплине	396	144	108	144

* В случае необходимости использования в учебном процессе частично/исключительно дистанционных образовательных технологий в таблице через слеш указывается количество часов работы ППС с обучающимися для проведения занятий в дистанционном формате с применением электронного обучения.

4.3. Содержание дисциплины. Распределение часов по темам и видам учебной работы:


Форма А

Страница 8 из 57


Министерство науки и высшего образования РФ Ульяновский государственный университет	Форма	
Ф-Рабочая программа дисциплины		

Форма обучения очная.

№ п/п	Наименование темы	Виды учебных занятий					Форма текущего контроля знаний
		Всего	Аудиторные занятия		Занятия в интерактивной форме	Самостоятельная работа	
			Лекции	Практические и семинарские занятия			
1	2	3	4	5	6	7	8
5 семестр							
Раздел 1. Введение в фармакологию. Общая фармакология. Общая рецептура.							
1.	Введение в фармакологию. Общие вопросы фармакокинетики.	14	6	2	1	5	Опрос, тестовый контроль, выписывание рецептов, написание рефератов, решение ситуационных задач
2.	Общие вопросы фармакодинамики.	12	4	2	1	5	Опрос, тестовый контроль, выписывание рецептов, написание рефератов, решение ситуационных задач
3.	Введение в общую рецептуру. Твердые лекарственные формы.	7		2	1	4	Опрос, тестовый контроль, выписывание рецептов, написание рефератов, решение ситуационных задач
4.	Жидкие лекарственные формы. Мягкие лекарственные	7		2	1	4	Опрос, тестовый контроль, выписывание


Министерство науки и высшего образования РФ Ульяновский государственный университет	Форма	
Ф-Рабочая программа дисциплины		

	формы.						рецептов, написание рефератов, решение ситуационн ых задач
5.	Заключительное занятие(коллоквиум) по разделу «Введение в фармакологию. Общая фармакология. Общая рецептура».	4		4			Опрос, тестовый контроль, выписыван ие рецептов, решение ситуационн ых задач, коллоквиу м
Раздел 2. Средства, влияющие на периферический отдел нервной системы.							
6.	Средства, влияющие на афферентную иннервацию.	14	2	6	1	5	Опрос, тестовый контроль, выписыван ие рецептов, написание рефератов, решение ситуационн ых задач
7.	Холиномиметически е средства. Антихолинэстеразны е средства. Холиноблокирующи е средства.	20	6	6	1	7	Опрос, тестовый контроль, выписыван ие рецептов, написание рефератов, решение ситуационн ых задач
8.	Адреномиметически е средства. Адреноблокирующи е средства.	20	6	6	1	7	Опрос, тестовый контроль, выписыван ие рецептов, написание рефератов, решение ситуационн ых задач


Министерство науки и высшего образования РФ Ульяновский государственный университет	Форма	
Ф-Рабочая программа дисциплины		

9.	Заключительное занятие (коллоквиум) по разделу «Средства, влияющие на периферический отдел нервной системы».	6		6			Опрос, тестовый контроль, выписывание рецептов, решение ситуационных задач, коллоквиум
Раздел 3. Средства, влияющие преимущественно на центральную нервную систему							
10.	Средства для наркоза. Спирт этиловый.	11		6		5	Опрос, тестовый контроль, выписывание рецептов, написание рефератов, решение ситуационных задач
11.	Снотворные средства. Противосудорожные, противопаркинсонические средства.	18	6	6		6	Опрос, тестовый контроль, выписывание рецептов, написание рефератов, решение ситуационных задач
12.	Седативные средства, транквилизатор, нейролептики. Средства для лечения маний.	19	6	6	1	6	Опрос, тестовый контроль, выписывание рецептов, написание рефератов, решение ситуационных задач
6 семестр							

13.	Антидепрессанты. Аналептики. Психостимуляторы Общетонизирующие средства.	13	2	6	1	4	Опрос, тестовый контроль, выписывание рецептов, написание рефератов, решение ситуационных задач
14.	Наркотические анальгетики.	10	2	4		4	Опрос, тестовый контроль, выписывание рецептов, написание рефератов, решение ситуационных задач
15.	Заключительное занятие (коллоквиум) по разделу «Лекарственные средства, влияющие преимущественно на ЦНС».	4		4			Опрос, тестовый контроль, выписывание рецептов, решение ситуационных задач, коллоквиум
Раздел 4. Средства, влияющие на функции исполнительных органов.							
16.	Средства, влияющие на мозговое кровообращение. Противомигренозные средства.	6		4		2	Опрос, тестовый контроль, выписывание рецептов, написание рефератов, решение ситуационных задач
17.	Кардиотонические средства. Противоаритмические средства.	15	4	6	1	4	Опрос, тестовый контроль, выписывание рецептов, написание


Министерство науки и высшего образования РФ Ульяновский государственный университет	Форма	
Ф-Рабочая программа дисциплины		

							рефератов, решение ситуационн ых задач
18.	Антиангинальные средства, противоатеросклеротические средства.	11	2	4	1	4	Опрос, тестовый контроль, выписывание рецептов, написание рефератов, решение ситуационных задач
19.	Гипотензивные и гипертензивные средства.	11	2	4	1	4	Опрос, тестовый контроль, выписывание рецептов, написание рефератов, решение ситуационных задач
20.	Средства, влияющие на дыхательную систему.	13	2	6	1	4	Опрос, тестовый контроль, выписывание рецептов, написание рефератов, решение ситуационных задач
21.	Мочегонные, противовоспалительные средства. Средства, влияющие на миометрий.	13	2	6	1	4	Опрос, тестовый контроль, выписывание рецептов, написание рефератов, решение ситуационных задач
22.	Лекарственные средства, влияющие на функцию органов пищеварения.	15	2	6	1	6	Опрос, тестовый контроль, выписывание

Министерство науки и высшего образования РФ Ульяновский государственный университет	Форма	
Ф-Рабочая программа дисциплины		

							рецептов, написание рефератов, решение ситуационных задач
23.	Коллоквиум по разделу «Средства, влияющие на функции исполнительных органов».	4		4			Опрос, тестовый контроль, выписывание рецептов, решение ситуационных задач, коллоквиум
7 семестр							
Раздел 5. «Средства с преимущественным влиянием на тканевый обмен и иммунные процессы. Средства, влияющие на систему крови».							
24.	Средства регулирующие кроветворение. Средства, влияющие на систему крови.	15	6	6	1	2	Опрос, тестовый контроль, выписывание рецептов, написание рефератов, решение ситуационных задач
25.	Гормональные средства белково-пептидной структуры. Гормональные средства стероидной структуры.	15	6	6	1	2	Опрос, тестовый контроль, выписывание рецептов, написание рефератов, решение ситуационных задач
26.	Витамины. Средства, угнетающие воспаление. Средства, применяемые при подагре.	11	2	6	1	2	Опрос, тестовый контроль, выписывание рецептов, написание рефератов, решение ситуационных задач

27.	Средства, регулирующие иммунные процессы (иммуностропные средства) иммуносупрессорные средства (иммуносупрессоры), иммуностимулирующие средства (иммуностимуляторы)	13	4	6	1	2	Опрос, тестовый контроль, выписывание рецептов, написание рефератов, решение ситуационных задач
28.	Противоаллергические средства. Антиоксиданты. Антигипоксанты	10	2	6		2	Опрос, тестовый контроль, выписывание рецептов, написание рефератов, решение ситуационных задач
Раздел 6. Химиотерапевтические средства.							
29.	Антисептические и дезинфицирующие средства. Антибиотики. Синтетические антибактериальные средства. Противосифилитические средства. Противотуберкулёзные средства.	13	6	6	1		Опрос, тестовый контроль, выписывание рецептов, написание рефератов, решение ситуационных задач
30.	Противогрибковые средства. Противовирусные средства.	13	4	6	1	2	Опрос, тестовый контроль, выписывание рецептов, написание рефератов, решение ситуационных задач
31.	Средства для лечения протозойных инфекций (противомалярийные средства, препараты для лечения	12	4	6		2	Опрос, тестовый контроль, выписывание рецептов,

Министерство науки и высшего образования РФ Ульяновский государственный университет	Форма	
Ф-Рабочая программа дисциплины		

	трихомониаза, лейшманиоза, амебиаза и других протозойных инфекций). Противоглистные (антигельминтные) средства. Средства, применяемые при злокачественных новообразованиях.						написание рефератов, решение ситуационных задач
Раздел 7. Основные принципы терапии острых отравлений фармакологическими веществами							
32.	Общие принципы терапии отравлений лекарственными средствами. Плазмозамещающие и дезинтоксикационные средства.	13	2	6	1	4	Опрос, тестовый контроль, выписывание рецептов, написание рефератов, решение ситуационных задач
	Экзамен	36					
	Итого	324+ 36 экз 360	90	162	22	72	
	Зачетных единиц	10					

Интерактивные формы проведения занятий – 22 часов.

5.Содержание дисциплины


Раздел 1. Введение в фармакологию. Общая рецептура.

Тема 1. Введение в фармакологию. Общие вопросы фармакокинетики.

Предмет и задачи фармакологии. История фармакологии. Принципы изыскания новых ЛС. Методы изыскания ЛС. Методы испытания ЛС. Пути введения лекарственных средств в организм. Взаимодействие лекарственных веществ с клетками, тканями. Методы испытаний новых ЛС. Фармакокинетика лекарственных веществ: всасывание лекарственных веществ из ЖКТ, транспорт кровью, распределение в органах и тканях, биотрансформация, выведение из организма. Понятие об элиминации, периода полужизни ЛП, клиренса, биодоступности. Фармакологическое значение липо- и гидрофильности ЛВ, связи с белками.

Тема 2. Общие вопросы фармакодинамики.

Виды действия ЛВ на организм. Нежелательные эффекты лекарственных средств. Основное, побочное и токсическое действие ЛС. Зависимость действия лекарственных средств от пути введения, дозы, возраста, физиологического состояния организма, длительности курса их применения. Виды доз. Зависимость фармакологического эффекта от

Министерство науки и высшего образования РФ Ульяновский государственный университет	Форма	
Ф-Рабочая программа дисциплины		

дозы и концентрации. Широта терапевтического действия ЛП. Понятие о биологической стандартизации. Зависимость проявлений побочных действий лекарственных средств от возраста. Особенности побочного действия лекарств на плод и новорожденного. Комбинированное действие лекарственных веществ. Явления при повторном введении лекарственных веществ. Взаимодействие ЛС при их совместном применении. Средства, вызывающие лекарственную зависимость. Общие представления о наркоманиях и токсикоманиях. Понятие об идиосинкразии.

Тема 3. Введение в общую рецептуру. Твердые лекарственные формы.

Понятие о лекарственном веществе, лекарственном сырье, лекарственной форме, лекарственном средстве, лекарственном препарате. Фармакопей, ее содержание и назначение. Официальные, магистральные, дозированные, недозированные, сокращенные и развернутые прописи. Рецепт и его структура. Формы рецептурных бланков. Общие правила оформления рецептов. Списки ЛП. Правила хранения ЛП. Аптека и ее структура. Твердые лекарственные формы: таблетки, порошки, гранулы, драже, капсулы, пленки, аэрозоли, сборы. Правила их выписывания, назначения.

Тема 4. Жидкие лекарственные формы. Мягкие лекарственные формы.

Особенности выписывания растворов для приема внутрь, расчет доз, способы выписывания лекарственных препаратов в микстурах, эмульсиях, суспензиях, слизях. Требования, предъявляемые к лекарственным формам для инъекций и выписывание в рецептах. Характеристика жидких лекарственных форм, получаемых из растительного лекарственного сырья (настои, настойки, экстракты, отвары). Правила выписывания настоек, экстрактов, настоев и отваров. Галеновые и новогаленовые препараты.

Виды мягких лекарственных форм. Общая характеристика мазей. Мазевые основы, их значение для действия лекарственных средств. Официальные и магистральные мази. Развернутые и сокращенные формы выписывания мазей. Фармацевтическая и терапевтическая характеристика паст. Особенности выписывания паст. Линименты их состав, особенности применения. Суппозитории как виды дозированной лекарственной формы. Характеристика составных частей. Форма прописи.

Тема 5. Заключительное занятие по теме: «Введение в фармакологию. Общая фармакология. Общая рецептура».

Раздел 2. Средства, влияющие на периферический отдел нервной системы.

Тема 6. Средства, влияющие на афферентную иннервацию.


Средства, блокирующие и защищающие чувствительные нервные окончания (местные анестетики, обволакивающие, вяжущие, адсорбирующие). Средства, возбуждающие чувствительные нервные окончания (раздражающие, горечи, слабительные, желчегонные, рвотные, отхаркивающие).

Тема 7. Холиномиметические средства. Антихолинэстеразные средства. Холиноблокирующие средства.

Анатомо-физиологические особенности вегетативной нервной системы. Классификация нервных волокон и рецепторов в зависимости от химической природы медиаторов. Строение и функции холинергического синапса. Классификация и топография холинореактивных структур. Холиномиметические средства. Антихолинэстеразные средства. Реактиваторы холинэстеразы. Холиноблокирующие средства: ганглиоблокаторы. Миорелаксанты периферического действия. Классификация, применение. Побочные эффекты.

Тема 8. Адреномиметические средства. Адреноблокирующие средства.

Понятие об адренергическом синапсе, медиаторе, особенности биосинтеза и инактивации медиатора. Топографическое расположение адренергических синапсов. Типы и подтипы адренорецепторов. Классификация средств, действующих на адренергические

Министерство науки и высшего образования РФ Ульяновский государственный университет	Форма	
Ф-Рабочая программа дисциплины		

синапсы.

Фармакология α, β -адреномиметиков: механизм действия, фармакологические эффекты, побочные эффекты, показания и противопоказания к применению. Классификация, препараты, фармакодинамика, побочные эффекты, показания и противопоказания к применению α -адреномиметиков. Классификация, препараты, фармакодинамика, побочные эффекты, показания и противопоказания к применению β_1 - и β_2 -адреномиметиков. Фармакодинамика, показания, противопоказания для применения и побочные эффекты адреномиметиков непрямого действия (симпатомиметиков). Классификация, препараты, фармакодинамика, побочные эффекты, показания и противопоказания к применению α -адреноблокаторов. Классификация, препараты, фармакодинамика, побочные эффекты, показания и противопоказания к применению β -адреноблокаторов. Фармакологические эффекты α, β -адреноблокаторов, показания к применению. Препараты, фармакодинамика, побочные эффекты, показания и противопоказания к применению симпатолитиков. Фармакология средств, влияющих на дофаминовые рецепторы.

Тема 9. Коллоквиум по теме: «Средства, влияющие на периферический отдел нервной системы».

Раздел 3. Средства, влияющие преимущественно на центральную нервную систему.

Тема 10. Средства для наркоза. Спирт этиловый.

История открытия и применения средств для наркоза (У. Мортон, Н.И. Пирогов, Н.П. Кравков). Стадии наркоза, их общая характеристика. Механизм возникновения, проявления и профилактики стадии возбуждения. Возможные осложнения каждой стадии наркоза, их профилактика и лечение. Классификация средств для наркоза в зависимости от путей введения их в организм.

Ингаляционный наркоз, его достоинства и недостатки. Характеристика лекарственных средств, применяемых для ингаляционного наркоза и для неингаляционного наркоза. Достоинства и недостатки. Действия этилового спирта на организм. Лечение алкоголизма, помощь при отром отравлении.

Тема 11. Снотворные средства. Противосудорожные средства, противопаркинсонические средства.


Особенности физиологии и патологии сна. Фармакодинамика снотворных средств. Классификация снотворных средств в зависимости от их химической структуры и продолжительности действия. Характеристика препаратов. Симптомы и помощь при отравлении снотворными. Противосудорожные и противопаркинсонические средства. Принципы применения. Побочные эффекты.

Тема 12. Седативные средства, транквилизаторы, нейролептики. Средства для лечения маний.

Психолептики: нейролептики, транквилизаторы, седативные. Фармакология седативных средств. Препараты, показания к применению. Фармакодинамика и классификация транквилизаторов по химической структуре, показания к применению, побочные эффекты. Сравнительная характеристика фармакодинамики различных подгрупп транквилизаторов. Классификация нейролептиков по химической структуре. Сравнительная характеристика фармакодинамики нейролептиков различных групп. Показания к применению нейролептиков, профилактика и лечение побочных эффектов, возникающих при применении нейролептиков. Средства для лечения маний.

Тема 13. Антидепрессанты. Аналептики. Психостимуляторы, общетонизирующие средства.

Классификация, фармакодинамика и показания для применения антидепрессантов. Побочные эффекты, возникающие при применении антидепрессантов. Классификация

Министерство науки и высшего образования РФ Ульяновский государственный университет	Форма	
Ф-Рабочая программа дисциплины		

психостимуляторов. Препараты. Классификация, фармакодинамика и показания для применения психомоторных стимуляторов. Особенности фармакодинамики психометаболических стимуляторов, показания для применения. Фармакодинамика и особенности применения общетонизирующих средств. Фармакодинамика, классификация, препараты аналептиков, показания для применения.

Тема 14. Наркотические анальгетики.

Понятие о ноцицептивной и антиноцицептивной системах. Классификация анальгетиков наркотических и ненаркотических. Наркотические анальгетики, особенности анальгетического действия лекарственных средств этой группы. Симптомы и помощь при отравлении наркотическими средствами. Принципы терапии наркоманий.

Тема 15. Коллоквиум по теме: «Лекарственные средства, влияющие преимущественно на ЦНС».

Раздел 4. Средства, влияющие на функции исполнительных органов.

Тема 16. Средства, влияющие на мозговое кровообращение. Противомигренозные средства.

Классификация средств, повышающих мозговой кровоток. Принципы действия средств, повышающих мозговой кровоток, антиагрегантов, нейротропных препаратов. Принципы фармакотерапии мигрени. Средства для купирования и профилактики приступов мигрени.

Тема 17. Кардиотонические и противоаритмические средства.

Классификация кардиотонических средств. Фармакология сердечных гликозидов и кардиотоников негликозидной природы. Показания и противопоказания к их применению. Симптомы и помощь при интоксикации сердечными гликозидами. Условия влияющие на ее развитие. Классификация противоаритмических средств. Показания к применению. Методы оценки эффективности и безопасности. Профилактика, диагностика и коррекция нежелательных реакций. Возможные лекарственные взаимодействия при комбинированном их назначении и при сочетании с препаратами других групп.

Тема 18. Антиангинальные и противоатеросклеротические средства.

Классификация средств, применяемых для лечения ИБС. Механизмы действия. Средства, применяемые для купирования приступов стенокардии и для лечения. Тактика лечения острого инфаркта миокарда. Проблема атеросклероза. Роль ингибиторов перекисного окисления липидов (антиоксидантов) в профилактике ишемии. Классификация гиполлипидемических средств. Антиоксиданты, антигипоксанты. Механизм действия, показания к применению.


Тема 19. Гипотензивные и гипертензивные средства

Классификация гипер- и антигипертензивных средств. Препараты. Механизм и характер антигипертензивного действия клофелина и метилдофы, ганглиоблокаторов, симпатолитиков, β -адреноблокаторов, α -адреноблокаторов. Характеристика антигипертензивного действия препаратов миотропного действия и средств, блокирующих кальциевые каналы. Антигипертензивное действие веществ, влияющих на ренин-ангиотензиновую систему и водно-солевой обмен.

Тема 20. Средства, влияющие на дыхательную систему.

Классификация средств, влияющих на дыхательную систему. Фармакология отхаркивающих средств. Принципы терапии бронхиальной астмы. Средства, применяемые при отеке легких, респираторном дистресс-синдроме. Принципы действия лекарственных веществ, применяемых при отеке легких. Выбор препаратов. Противовспенивающий эффект спирта этилового. Лекарственные сурфактанты. Принцип действия. Применение.

Тема 21. Мочегонные, противоподагрические средства и средства, влияющие на миометрий.

Министерство науки и высшего образования РФ Ульяновский государственный университет	Форма	
Ф-Рабочая программа дисциплины		

Классификация диуретиков. Ингибиторы карбоангидразы. Осмодиуретики. Петлевые диуретики. Диуретики, действующие на кортикальный сегмент петли Генле. Калийсберегающие диуретики. Лекарственные травы. Выбор диуретиков, режима дозирования и способа введения. Лекарственные средства, используемые для усиления родовой деятельности. Токолитики. Средства, применяемые при маточных кровотечениях. Фармакологические свойства препаратов простагландинов. Особенности действия препаратов спорыньи.

Тема 22. Лекарственные средства, влияющие на функцию органов пищеварения.

Средства, влияющие на аппетит. Препараты, снижающие пищеварительную секрецию. Антациды. Противорвотные препараты. Показания к применению. Холеретики и холекинетики. Гепатопротекторы. Холелитолитические средства и средства, изменяющие моторику желудочно-кишечного тракта. Спазмолитики, слабительные. Средства, применяемые при панкреатитах. Ферментные и антиферментные препараты, сорбенты.

Тема 23. Коллоквиум по теме: «Средства, влияющие на функции исполнительных органов».

Раздел 5. Средства с преимущественным влиянием на процессы тканевого обмена. Средства, влияющие на систему крови.

Тема 24. Средства, влияющие на систему крови.

Классификация лекарственных средств, влияющих на свертывание крови, фибринолиз, кроветворение и агрегацию тромбоцитов. Биологическая роль железа в организме, его фармакологическое действие на процесс кроветворения. Препараты железа, показания к их применению. Препараты, применяемые для лечения гиперхромных анемий. Показания к применению средств, влияющих на свертываемость крови. Симптомы, помощь и профилактика передозировки антикоагулянтами

Тема 25. Гормональные средства белково-пептидной структуры. Гормональные средства стероидной структуры.

Проблемы гормональной регуляции функций органов и тканей. Принципы применения гормональных препаратов. Гормональные препараты гормонов гипоталамуса и гипофиза. Гормональные препараты, регулирующие функцию щитовидной, паращитовидных и поджелудочной желез. Классификация инсулинов по продолжительности действия. Осложнения инсулинотерапии. Характеристика синтетических гипогликемических средств.


Препараты половых гормонов, анаболики. Антагонисты половых гормонов. Противозачаточные средства. Препараты гормонов надпочечников: фармакологические эффекты, показания к применению. Побочные эффекты глюкокортикоидов, особенности применения.

Тема 26. Витамины. Средства, угнетающие воспаление. Средства, применяемые при подагре.

Биологическая роль витаминов в жизнедеятельности организма. Источники получения витаминов. Причина возникновения витаминного дефицита. Классификация витаминов по клиническому применению. Фармакологические свойства отдельных витаминов, применение в медицинской практике. Фармакология ферментных и антиферментных препаратов: классификация, механизм действия, препараты, показания для их применения.

Механизм противовоспалительного действия лекарственных средств. Классификация, особенности эффектов каждой группы этих веществ. Препараты. Побочные эффекты и противопоказания. Лекарственные средства применяемые при подагре.

Тема 27. Средства, регулирующие иммунные процессы (иммунотропные средства) иммуносупрессорные средства (иммуносупрессоры), иммуностимулирующие средства (иммуностимуляторы).

Министерство науки и высшего образования РФ Ульяновский государственный университет	Форма	
Ф-Рабочая программа дисциплины		

Классификация средств, влияющих на иммунные процессы. Препараты. Классификация иммуностимулирующих средств, особенности применения, показания к применению, побочные эффекты, противопоказания. Классификация иммуносупрессорных средств, особенности применения, показания к применению, побочные эффекты, противопоказания.

Тема 28. Противоаллергические средства. Антиоксиданты. Антигипоксанты.

Классификация, фармакодинамика и показания для применения противоаллергических средств. Особенности применения различных групп. Ненаркотические анальгетики, особенности их анальгетического действия. Механизм обезболивающего, противовоспалительного и жаропонижающего действия ненаркотических анальгетиков. Классификация, особенности эффектов каждой группы этих веществ. Препараты.

Раздел 6. Химиотерапевтические средства.

Тема 29. Антисептические и дезинфицирующие средства. Антибиотики. Синтетические противомикробные средства. Противосифилитические средства. Противотуберкулёзные средства.

Принципы рационального выбора и определение режима дозирования антимикробного препарата в зависимости от вида возбудителя заболевания, его чувствительности, локализации очага воспаления, механизма и спектра действия антимикробного препарата, особенностей формирования микробной устойчивости, особенностей ФК антимикробных препаратов при патологии желудочно-кишечного тракта, органов метаболизма и экскреции. Методы оценки эффективности и безопасности антимикробных препаратов. Диагностика, коррекция и профилактика побочных реакций. Принципы химиотерапии. Классификация сульфаниламидных препаратов, характеристика фармакодинамики и фармакокинетики. Показания и противопоказания для применения сульфаниламидов. Побочные эффекты, их профилактика и лечение. Спектр, механизм и вид противомикробного действия, показания для применения, побочные эффекты химиотерапевтических средств различного химического строения: производных нитрофурана, производных 8-оксихинолина, нафтиридина и хиноксалина, фторхинолонов.

Виды противомикробного действия. Классификация антибактериальных средств. Принципы рациональной антибиотикотерапии. Механизмы и виды противомикробного действия антибиотиков. Классификация антибиотиков. Спектр, механизм, вид противомикробного действия, фармакокинетика, показания к применению и побочные эффекты биосинтетических и полусинтетических пенициллинов. Характеристика ФК и ФД пенициллинов, макролидов, цефалоспоринов, карбопенемов, аминогликозидов, тетрациклинов, полимиксинов, левомецитина. Побочные эффекты, их коррекция и профилактика.


Особенности химиотерапии туберкулеза. Классификация противотуберкулёзных средств. Препараты. Фармакология антибиотиков, применяемых для лечения туберкулеза. Классификация противосифилитических средств, особенности применения, побочные эффекты, противопоказания.

Тема 30. Противогрибковые средства. Противовирусные средства.

Классификация, механизм, спектр и вид действия противогрибковых средств. Показания к применению. Фармакология противовирусных средств.

Тема 31. Средства для лечения протозойных инфекций (противомалярийные средства, препараты для лечения трихомониаза, лейшманиоза, амебиаза и других протозойных инфекций). Противоглистные (антигельминтные) средства. Средства, применяемые при злокачественных новообразованиях.

Фармакология противоглистных средств. Классификация и механизм их действия.

Министерство науки и высшего образования РФ Ульяновский государственный университет	Форма	
Ф-Рабочая программа дисциплины		

Принципы клинического применения. Фармакология противопроtoзойных средств: противомаларийных средств для лечения лямблиоза, трихомониаза, амебиоза, токоплазмоза.

Современные возможности и перспективы химиотерапии злокачественных новообразований. Принципы химиотерапии опухолевых заболеваний. Требования, предъявляемые к противоопухолевым средствам. Классификация противоопухолевых средств. Препараты. Особенности лечения. Побочные эффекты, возникающие при лечении, профилактика и борьба с ними.

Раздел 7. Основные принципы терапии острых отравлений фармакологическими веществами.

Тема 32. Общие принципы терапии отравлений лекарственными средствами.

Плазмозамещающие и дезинтоксикационные средства.

Понятие об этиотропной и патогенетической терапии острых медикаментозных отравлений. Мероприятия, направленные на выведение яда из желудочно-кишечного тракта и яда, адсорбированного в тканях. Патогенетическая терапия острых отравлений. Фармакология препаратов, регулирующих кислотно-основной обмен. Соли натрия, калия, кальция и магния. Применение. Антагонизм между ионами кальция и магния.

6. ТЕМЫ ПРАКТИЧЕСКИХ И СЕМИНАРСКИХ ЗАНЯТИЙ

Раздел 1. Введение в фармакологию. Общая рецептура.

Тема 1. Введение в фармакологию. Общие вопросы фармакокинетики.


Вопросы:

1. Предмет и задачи фармакологии, ее место среди других медицинских дисциплин.
2. Основные этапы развития фармакологии. Известные отечественные фармакологи.
3. Принципы изыскания и методы испытания новых лекарственных средств.
4. Понятие о фармакокинетики, основные этапы фармакокинетического процесса.
5. Механизмы всасывания лекарственных веществ. Факторы, влияющие на всасывание.
6. Понятие о биодоступности лекарственных средств.
7. Способы энтерального пути введения лекарственных препаратов.
8. Способы парентерального пути введения лекарственных веществ.
9. Сравнительная характеристика путей введения лекарственных веществ.
10. Распределение лекарственных веществ в организме. Биологические барьеры. Депонирование.
11. Химические превращения лекарственных веществ в организме (биотрансформация, метаболизм), их значение.
12. Пути выведения лекарственных препаратов из организма.
13. Понятие константы скорости элиминации, периода полужизни препарата и клиренса.
14. Фармакологическое значение липофильности и гидрофильности лекарственных веществ.

Тема 2. Общие вопросы фармакодинамики.

Вопросы:

1. Понятие о фармакодинамике.
2. Виды действия лекарственных веществ.
3. Понятие о специфических рецепторах, агонистах и антагонистах.
4. Виды доз: средняя и высшая терапевтическая, разовая, суточная, курсовая, токсическая. Зависимость фармакологического эффекта от дозы и концентрации. Широта терапевтического действия.
5. Повторное применение лекарственных средств: привыкание, кумуляция, лекарственная зависимость, тахифилаксия.
6. Зависимость фармакологического эффекта от пути введения, пола, возраста, патологического состояния организма, длительности курса лечения. Роль генетических

Министерство науки и высшего образования РФ Ульяновский государственный университет	Форма	
Ф-Рабочая программа дисциплины		

факторов. Хронофармакология.

7. Типы и результаты взаимодействия лекарственных средств.
8. Механизмы фармакодинамического взаимодействия лекарственных средств.
9. Основные виды лекарственной терапии.
10. Понятие основного и побочного действия лекарственных средств.
11. Токсическое действие лекарственных средств: виды и проявления.
12. Понятие об идиосинкразии.
13. Понятие о биологической стандартизации.

Тема 3. Введение в общую рецептуру. Твердые лекарственные формы.


Вопросы:

1. Понятие об общей рецептуре.
2. Понятие о лекарственном сырье, лекарственном веществе, лекарственном средстве, лекарственной форме и лекарственном препарате.
3. Виды лекарственных форм.
4. Источники получения лекарственного сырья. Принципы .
5. Назначение и содержание Государственной фармакопеи.
6. Официальные и магистральные, дозированные, недозированные, сокращенные и развернутые прописи. Понятие о списках А и Б.
7. Правила хранения ядовитых и сильнодействующих лекарственных веществ.
8. Аптека и ее структура.
9. Рецепт и его структура.
10. Формы рецептурных бланков. Оформление рецептов печатями.
11. Общие правила оформления рецептов.
12. Обозначение количества лекарственных веществ в рецепте.
13. Правила оформления сигнатуры.
14. Дополнительные обозначения в рецепте. Возможные сокращения в рецептах.
15. Общая характеристика порошков.
16. Классификация порошков по составу, дозированию, способу применения.
17. Правила выписывания рецептов на дозированные и недозированные порошки, допустимый вес порошков, формообразующие вещества, форма упаковки.
18. Общая характеристика таблеток, как лекарственной формы.
19. Правила выписывания рецептов на таблетки.
20. Общая характеристика драже, как лекарственной формы. Выписывание рецептов на драже.
21. Понятие о гранулах. Правила выписывания рецептов на гранулы.
22. Капсулы, их разновидности (крахмальные, желатиновые, геладуратовые, микрокапсулы, медулы, спансулы). Выписывание рецептов на лекарственные препараты в капсулах. Сборы, выписывание в рецептах.
23. Общая характеристика аэрозолей. Правила выписывания их в рецептах.

Тема 4. Жидкие лекарственные формы. Мягкие лекарственные формы.

Вопросы:

1. Определение растворов, их составные части; характеристика растворителей.
2. Способы применения растворов.
3. Способы выписывания растворов.
4. Понятие об официальных растворах.
5. Особенности выписывания растворов для парентерального введения (лекарственные формы для инъекций).
6. Общая характеристика настоек. Правила выписывания в рецептах.
7. Общая характеристика экстрактов (жидких, густых, сухих). Правила выписывания в

Министерство науки и высшего образования РФ Ульяновский государственный университет	Форма	
Ф-Рабочая программа дисциплины		


рецептах.

8. Выписывание настоев и отваров в рецепте.
9. Общая характеристика эмульсий: определение, классификация, эмульгаторы.
10. Правила выписывания рецептов на эмульсии.
11. Понятие о суспензиях, правила выписывания рецептов на суспензии.
12. Свойства слизей и их применение, правила выписывания рецептов.
13. Понятие о новогаленовых препаратах, их отличие от галеновых.
14. Общая характеристика микстур, отличие от растворов. Особенности выписывания микстур в рецептах.
15. Аэрозольные лекарственные формы и их практическое значение.
16. Понятие о мазях как лекарственных формах. Мазевые основы и их свойства. Классификация мазей по составу, способу применения.
17. Способы выписывания рецептов на официальные и магистральные мази. Особенности выписывания рецептов на глазные мази.
18. Пасты и их отличие от мазей. Особенности выписывания рецептов на пасты.
19. Линименты, их составные части, особенности действия и применения.
20. Суппозитории, их составные части, виды, вес. Характер действия лекарственных веществ, назначаемых в суппозиториях.
21. Вагинальные суппозитории, их особенности в сравнении с ректальными. Правила выписывания в рецептах ректальных и вагинальных суппозиториях.
22. Правила выписывания в рецепте официальных суппозиториях.

Тема 5. Заключительное занятие по теме: «Введение в фармакологию. Общая фармакология. Общая рецептура».

Вопросы:

1. Предмет и задачи фармакологии, ее место среди других медицинских дисциплин.
2. Основные этапы развития фармакологии. Известные отечественные фармакологи.
3. Принципы изыскания новых лекарственных средств.
4. Фармакопея, ее содержание и значение для врача.
5. Списки ЛП.
6. Рецепт. Формы рецептурных бланков. Составные части рецепта. Правила обозначения количеств лекарственных средств. Дополнительные надписи на рецепте. Допустимые сокращения, используемые при выписывании рецептов. Магистральные и официальные прописи рецептов.
7. Классификация лекарственных форм в зависимости от агрегатного состояния и их сравнительная характеристика.
8. Правила хранения, учета использования ЛП.
9. Твердые лекарственные формы. Принципы классификации порошков. Сравнительная характеристика порошков, таблеток, драже, капсул. Понятие о микродраже и гранулах.
10. Правила выписывания рецептов на порошки, драже, таблетки, капсулы и гранулы.
11. Мягкие лекарственные формы. Характеристика мазевых основ. Классификация мазей по их применению. Сравнительная характеристика мазей, паст, линиментов. Практическое значение суппозиторий.
12. Правила выписывания рецептов на мази, пасты, линименты и суппозитории.
13. Жидкие лекарственные формы. Классификация жидких лекарственных форм и их практическое назначение.
14. Правила выписывания растворов для наружного и внутреннего применения; масляных растворов, дозируемых в каплях, эмульсий. Способы обозначения в рецептах концентраций растворов.
15. Понятие о галеновых и новогаленовых препаратах.

Министерство науки и высшего образования РФ Ульяновский государственный университет	Форма	
Ф-Рабочая программа дисциплины		


16. Сравнительная характеристика настоев и отваров, настоек и экстрактов, способы получения.
17. Правила выписывания рецептов на настои, отвары, настойки, экстрактов, микстур.
18. Лекарственные формы для инъекций и их практическое назначение. Требования, предъявляемые к лекарственным формам для инъекций.
19. Правила выписывания рецептов на лекарственные формы для инъекций.
20. Аэрозольные лекарственные формы и их практическое назначение.
21. Значение сигнатуры для проведения эффективной и безопасной медикаментозной терапии.
22. Понятие о фармакокинетике, основные этапы фармакокинетического процесса.
23. Механизмы всасывания лекарственных веществ. Факторы, влияющие на всасывание.
24. Понятие о биодоступности лекарственных средств.
25. Способы энтерального пути введения лекарственных препаратов.
26. Способы парентерального пути введения лекарственных веществ.
27. Сравнительная характеристика путей введения лекарственных веществ.
28. Распределение лекарственных веществ в организме. Биологические барьеры. Депонирование.
29. Химические превращения лекарственных веществ в организме (биотрансформация, метаболизм), их значение.
30. Пути выведения лекарственных препаратов из организма.
31. Понятие константы скорости элиминации, периода полужизни и клиренса.
32. Фармакологическое значение липофильности и гидрофильности лекарственных веществ.
33. Понятие о фармакодинамике.
34. Виды действия лекарственных веществ.
35. Понятие о специфических рецепторах, агонистах и антагонистах.
36. Зависимость фармакологического эффекта от физико-химических свойств лекарственных средств.
37. Виды доз: средняя и высшая терапевтическая, разовая, суточная, курсовая, токсическая. Зависимость фармакологического эффекта от дозы и концентрации. Широта терапевтического действия.
38. Повторное применение лекарственных средств: привыкание, кумуляция, лекарственная зависимость, тахифилаксия.
39. Зависимость фармакологического эффекта от пола, возраста, патологического состояния организма. Роль генетических факторов. Хронофармакология.
40. Типы и результаты взаимодействия лекарственных средств.
41. Механизмы фармакодинамического взаимодействия лекарственных средств.
42. Основные виды лекарственной терапии.
43. Понятие основного и побочного действия лекарственных средств.
44. Токсическое действие лекарственных средств: виды и проявления.
45. Понятие об идиосинкразии.
46. Понятие о биологической стандартизации.

Раздел 2. Средства, влияющие на периферический отдел нервной системы.

Тема 6. Средства, влияющие на афферентную иннервацию.

Вопросы:

1. Понятие об афферентной иннервации.
2. Местноанестезирующие лекарственные средства: классификация, фармакодинамика. Условия, влияющие на проявление обезболивающего эффекта данной группы лекарственных средств. Сравнительная характеристика местноанестезирующих препаратов и их применение для разных видов анестезии.

Министерство науки и высшего образования РФ Ульяновский государственный университет	Форма	
Ф-Рабочая программа дисциплины		

3. Принцип действия и классификация веществ, защищающих чувствительные нервные окончания: вяжущих, обволакивающих и адсорбирующих средств. Показания к применению препаратов в медицинской практике.
4. Классификация средств, раздражающих чувствительные нервные окончания, по точке приложения (локализации действия).
5. Механизм действия, раздражающих рецепторы видимых слизистых оболочек и кожи (эфирные масла, мятное, горчичное; нашатырный спирт, ментол, валидол, скипидар) эффекты, показания к назначению.
6. Классификация и фармакология отхаркивающих и рвотных средств. Противопоказания к применению.
7. Классификация, механизм действия и показания к применению слабительных средств.
8. Фармакология желчегонных средств и горечей.

Тема 7. Холиномиметические средства. Антихолинэстеразные средства. Холиноблокирующие средства.


Вопросы:

1. Особенности эфферентной иннервации в отличие от афферентной иннервации.
2. Понятие о холинергическом синапсе, медиаторе, синтезе и его инактивации в организме. Классификация и топографическое расположение холинзависимых структур вегетативной нервной системы.
3. Классификация средств, влияющих на передачу возбуждения в холинергических синапсах.
4. Селективные М- и Н- холиномиметики: препараты, фармакодинамика, показания, побочные эффекты и противопоказания к их применению.
5. Токсическое действие никотина. Применение Н-холиномиметических средств для облегчения отвыкания от курения.
6. Фармакология неселективных М, Н-холиномиметиков: препараты, фармакодинамика, показания, побочные эффекты и противопоказания к их применению.
7. Фармакология антихолинэстеразных средств и реактиваторов холинэстеразы.
8. Сравнительная характеристика фармакологических свойств антихолинэстеразных средств и М-холиномиметиков.
9. Отравление М-холиномиметиками и фосфорорганическими соединениями (ФОС). Меры помощи при данных состояниях.
10. М-холиноблокирующие средства: классификация, препараты, фармакодинамика, показания и противопоказания к применению. Острое отравление этой группой лекарственных средств, меры помощи.
11. Классификация, механизм действия, фармакологические эффекты ганглио-блокаторов. Показания к применению ганглиоблокирующих средств. Побочные эффекты, возникающие при их применении.
12. Миорелаксанты: классификация, фармакодинамика и показания к применению. Побочные эффекты, возникающие при их применении. Антагонисты антидеполяризующих средств.

Тема 8. Адреномиметические средства. Адреноблокирующие средства.

Вопросы:

1. Понятие об адренергическом синапсе, медиаторе, особенности биосинтеза и инактивации медиатора. Топографическое расположение адренергических синапсов.
2. Типы и подтипы адренорецепторов.
3. Классификация средств, действующих на адренергические синапсы.
4. Фармакология α, β -адреномиметиков: механизм действия, фармакологические эффекты, побочные эффекты, показания и противопоказания к применению.
5. Классификация, препараты, фармакодинамика, побочные эффекты, показания и противопоказания к применению α -адреномиметиков.

Министерство науки и высшего образования РФ Ульяновский государственный университет	Форма	
Ф-Рабочая программа дисциплины		


6. Классификация, препараты, фармакодинамика, побочные эффекты, показания и противопоказания к применению β_1 - и β_2 -адреномиметиков.
7. Фармакодинамика, показания, противопоказания для применения и побочные эффекты адреномиметиков непрямого действия (симпатомиметиков).
8. Классификация, препараты, фармакодинамика, побочные эффекты, показания и противопоказания к применению α -адреноблокаторов.
9. Классификация, препараты, фармакодинамика, побочные эффекты, показания и противопоказания к применению β -адреноблокаторов.
10. Фармакологические эффекты α, β -адреноблокаторов, показания к применению.
11. Препараты, фармакодинамика, побочные эффекты, показания и противопоказания к применению симпатолитиков.
12. Фармакология средств, влияющих на дофаминовые рецепторы.

Тема 9. Коллоквиум по теме: «Средства, влияющие на периферический отдел нервной системы».

Вопросы:

1. Анатомо-физиологические и биохимические особенности афферентной и эфферентной вегетативной нервной системы, их влияние на функции внутренних органов.
2. Фармакология средств, препятствующих действию раздражающих факторов на чувствительные нервные окончания.
3. Механизм действия, цели назначения и показания к применению средств, раздражающих рецепторы кожи и слизистых оболочек.
4. Классификация и фармакология отхаркивающих и рвотных средств. Противопоказания к применению.
5. Классификация, механизм действия и показания к применению слабительных средств.
6. Фармакология желчегонных средств и горечей.
7. Лекарственная регуляция двигательной и секреторной функций желудочно-кишечного тракта.
8. Механизмы действия различных медиаторных средств, вызывающих снижение внутриглазного давления.
9. Возможности фармакологической регуляции функций сердца с помощью медиаторных средств разного типа действия.
10. Механизм действия и особенности антигипертензивного эффекта ганглиоблокаторов, симпатолитиков, α - и β -адреноблокаторов.
11. Фармакология β -адреноблокаторов, их применение для лечения гипертонической болезни, ишемической болезни сердца, нарушений сердечного ритма.
12. Механизмы бронхолитического эффекта отхаркивающих средств, М-холиноблокаторов, ганглиоблокаторов, β -адреномиметиков, α - и β -адреномиметиков прямого и непрямого действия.
13. Сравнительная характеристика фармакодинамики М-холиномиметических и антихолинэстеразных средств. Отравление данными препаратами и меры помощи.
14. Сравнительная характеристика фармакодинамики и показаний к применению антиадренергических средств (симпатолитиков, α - и β -адреноблокаторов).
15. Сравнительная характеристика фармакодинамики миорелаксантов.
16. Механизмы действия различных медиаторных средств, обладающих спазмолитической активностью.
17. Регуляция сократительной активности матки с помощью средств, влияющих на эфферентную иннервацию.
18. Фармакология средств, влияющих на дофаминовые рецепторы.

Раздел 3. Средства, влияющие преимущественно на центральную нервную систему.

Министерство науки и высшего образования РФ Ульяновский государственный университет	Форма	
Ф-Рабочая программа дисциплины		

Тема 10. Средства для наркоза. Спирт этиловый.


Вопросы:

1. История открытия и применения средств для наркоза (У. Мортон, Н.И. Пирогов, Н.П. Кравков).
2. Стадии наркоза, их общая характеристика.
3. Механизм возникновения, проявления и профилактики стадии возбуждения.
4. Возможные осложнения каждой стадии наркоза, их профилактика и лечение.
5. Механизмы действия средств для наркоза. Понятие о широте наркотического действия.
6. Классификация средств для наркоза в зависимости от путей введения их в организм.
7. Ингаляционный наркоз, его преимущества и недостатки. Факторы, способствующие абсорбции и элиминации ингаляционных средств для наркоза.
8. Сравнительная характеристика средств для ингаляционного наркоза (активность, скорость развития наркоза, анальгетическое и мышечно-расслабляющее свойства, последствие, влияние на сердечно-сосудистую систему, огнеопасность).
9. Достоинства и недостатки неингаляционного наркоза.
10. Особенности действия средств для неингаляционного наркоза, их сравнительная оценка (скорость развития наркоза, анальгетическое и мышечно-расслабляющее свойства, продолжительность действия, последствие).
11. Средства, повышающие чувствительность миокарда к катехоламинам. Опасность их применения.
12. Профилактика побочных эффектов, возникающих при применении средств для наркоза.
13. Понятие о комбинированном, базисном, смешанном и потенцированном наркозе.
14. Этиловый спирт, его местное и резорбтивное действие. Применение этилового спирта в медицинской практике. Острое отравление алкоголем. Лечение этого состояния. Принципы фармакотерапии хронического алкоголизма.

Тема 11. Снотворные средства. Противозепилептические средства, противопаркинсонические средства.

Вопросы:

1. Особенности физиологии и патологии сна.
2. Классификация снотворных средств в зависимости от их химической структуры и продолжительности действия.
3. Влияние снотворных средств на структуру сна. Механизмы снотворного действия.
4. Требования, предъявляемые к снотворным средствам. Принципы их клинического применения. Проблемы, возникающие при применении снотворных средств.
5. Острое и хроническое отравление снотворными средствами, принципы их фармакотерапии. Антагонисты снотворных средств бензодиазепинового ряда (флумазенил).
6. Классификация, препараты, фармакодинамика, принципы применения, показания и противопоказания, побочные эффекты противозепилептических средств.
7. Сравнительная оценка эффективности отдельных препаратов при различных формах эпилепсии.
8. Лекарственные средства, применяемые для купирования Эпилептического статуса.
9. Основные принципы фармакотерапии болезни Паркинсона и синдрома паркинсонизма. Классификация противопаркинсонических средств по механизму их действия.
10. Фармакокинетика, механизмы действия, показания и противопоказания к применению противопаркинсонических средств, стимулирующих дофаминергические процессы (леводопа, бромкриптин).
11. Сравнительная оценка эффективности противопаркинсонических препаратов различных групп.
12. Основные побочные эффекты противопаркинсонических препаратов.
13. Применение ингибиторов ДОФА-декарбоксилазы (карбидопа, бенсеразид), блокаторов

Министерство науки и высшего образования РФ Ульяновский государственный университет	Форма	
Ф-Рабочая программа дисциплины		

периферических дофаминовых рецепторов (домперидон), ингибиторы КОМТ (толкапон), «атипичных» нейролептиков (клозапин) для уменьшения побочного действия леводопы.

Тема 12. Седативные средства, транквилизаторы, нейролептики. Средства для лечения маний.

Вопросы:

1. Достижения и актуальные проблемы современной психофармакологии. Вклад отечественных ученых в развитие этой отрасли фармакологии.
2. Седативные средства: препараты, механизмы их действия, показания к применению. Хроническое отравление бромидами, меры помощи.
3. Классификация, фармакодинамика различных групп, показания к применению, противопоказания, побочные эффекты транквилизаторов (анксиолитиков), возможность развития лекарственной зависимости.
4. Механизм действия анксиолитиков со слабым седативным и снотворным эффектом.
5. Особенности действия веществ разного химического строения с анксиолитическим эффектом (буспирон).
6. Классификация нейролептиков. Понятие о «типичных» и «атипичных» антипсихотических средствах.
7. Сравнительная характеристика фармакодинамики различных групп нейролептиков.
8. Потенцирование действия средств для наркоза и анальгетиков.
9. Показания к применению нейролептиков. Профилактика и лечение побочных эффектов, возникающих при применении нейролептиков.
10. Сравнительная характеристика фармакодинамики седативных средств, транквилизаторов и нейролептиков.
11. Средства для лечения маний, основные побочные эффекты солей лития.

Тема 13. Антидепрессанты. Аналептики. Психостимуляторы, общетонизирующие средства.


Вопросы:

1. Классификация антидепрессантов.
2. Фармакодинамика, показания к применению и побочные эффекты антидепрессантов каждой из групп.
3. Влияние антидепрессантов на α - адренорецепторы, М-холинорецепторы и гистаминовые рецепторы; эффекты, возникающие при этом.
4. Фармакология психомоторных стимуляторов: классификация, препараты, основные принципы механизма действия, фармакологические эффекты, показания для применения и их побочные эффекты.
5. Классификация, особенности фармакодинамики психометаболических стимуляторов, показания для применения.
6. Сравнительная характеристика психомоторных и психометаболических стимуляторов.
7. Общетонизирующие средства: препараты, фармакодинамика и показания для применения.
8. Аналептики: классификация, препараты, механизмы стимулирующего действия на ЦНС, влияние на дыхание и кровообращение, показания для применения и побочные эффекты аналептиков.

Тема 14. Наркотические анальгетики.

Вопросы:

1. Понятие о ноцицептивной и антиноцицептивной системах. Классификация опиоидных рецепторов и их роль в организме человека. Эндогенные лиганды опиоидных рецепторов.
2. Классификация болеутоляющих средств.
3. Наркотические анальгетики: классификация, особенности анальгетического действия лекарственных средств этой группы.


Министерство науки и высшего образования РФ Ульяновский государственный университет	Форма	
Ф-Рабочая программа дисциплины		

4. Фармакодинамика морфина.
5. Влияние морфина на психоэмоциональную сферу. Современные представления о механизмах возникновения эйфории и лекарственной зависимости к наркотическим анальгетикам.
6. Показания, противопоказания к применению и побочные эффекты морфина.
7. Особенности фармакодинамики опиоидов, полусинтетических и синтетических опиоидных средств показания и противопоказания к применению.
8. Понятие о нейролептанальгезии.
9. Фармакология агонистов-антагонистов опиоидных рецепторов.
10. Функциональные антагонисты наркотических анальгетиков: принцип действия, применение.
11. Острое отравление опиоидными анальгетиками, принципы его фармакотерапии.
12. Принципы терапии наркоманий и токсикоманий.
13. Классификация опиоидных анальгетиков по механизму действия.

Тема 15. Коллоквиум по теме: «Лекарственные средства, влияющие преимущественно на ЦНС».

Вопросы:

1. Возможные осложнения каждой стадии наркоза, их профилактика и лечение.
2. Механизмы действия средств для наркоза. Понятие о широте наркотического действия.
3. Классификация средств для наркоза в зависимости от путей введения их в организм.
4. Ингаляционный наркоз, его преимущества и недостатки. Факторы, способствующие абсорбции и элиминации ингаляционных средств для наркоза. Сравнительная характеристика средств для ингаляционного наркоза (активность, скорость развития наркоза, анальгетическое и мышечно-расслабляющее свойства, последствие, влияние на сердечно-сосудистую систему, огнеопасность).
5. Достоинства и недостатки неингаляционного наркоза. Особенности действия средств для неингаляционного наркоза, их сравнительная оценка (скорость развития наркоза, анальгетическое и мышечно-расслабляющее свойства, продолжительность действия, последствие).
6. Понятие о комбинированном, базисном, смешанном и потенцированном наркозе.
7. Этиловый спирт, его местное и резорбтивное действие. Применение этилового спирта в медицинской практике. Острое отравление алкоголем. Лечение этого состояния. Принципы фармакотерапии хронического алкоголизма. Механизм действия тетурама.
8. Классификация снотворных средств в зависимости от их химической структуры и продолжительности действия, препараты.
9. Влияние снотворных средств на структуру сна. Механизмы снотворного действия.
10. Требования, предъявляемые к снотворным средствам. Принципы их клинического применения. Проблемы, возникающие при применении снотворных средств.
11. Острое и хроническое отравление снотворными средствами, принципы их фармакотерапии. Антагонисты снотворных средств бензодиазепинового ряда (флумазенил).
12. Классификация, препараты, фармакодинамика, показания и противопоказания, принципы применения, побочные эффекты противосудорожных средств.
13. Лекарственные средства, применяемые для купирования судорожного синдрома.
14. Основные принципы фармакотерапии болезни Паркинсона и синдрома паркинсонизма. Классификация противопаркинсонических средств по механизму их действия.
15. Сравнительная оценка эффективности противопаркинсонических препаратов различных групп.
16. Основные побочные эффекты противопаркинсонических препаратов.
17. Классификация болеутоляющих средств (наркотических и ненаркотических анальгетиков).

Министерство науки и высшего образования РФ Ульяновский государственный университет	Форма	
Ф-Рабочая программа дисциплины		

18. Наркотические анальгетики: классификация, особенности анальгетического действия, показания и противопоказания к назначению.
19. Функциональные антагонисты наркотических анальгетиков: принцип действия, применение.
20. Действие морфина на организм.
21. Сравнительная характеристика морфина с опионом, промедолом, фентанилом.
22. Острое и хроническое отравление опиоидными анальгетиками, принципы его фармакотерапии.
23. Фармакодинамика, показания к применению, противопоказания и побочные эффекты анальгетиков со смешанным механизмом действия (опиоидным и неопиоидным).
24. Седативные средства: препараты, механизмы их действия, показания к применению. Хроническое отравление бромидами, меры помощи.
25. Классификация, фармакодинамика различных групп, показания к применению, противопоказания, побочные эффекты транквилизаторов (анксиолитиков), возможность развития лекарственной зависимости.
26. Классификация нейролептиков. Понятие о «типичных» и «атипичных» антипсихотических средствах. Сравнительная характеристика фармакодинамики различных групп нейролептиков.
27. Показания к применению нейролептиков. Профилактика и лечение побочных эффектов, возникающих при применении нейролептиков. Понятие о нейролептическом синдроме.
28. Средства для лечения маний, основные побочные эффекты солей лития.
29. Классификация антидепрессантов. Фармакодинамика, показания к применению и побочные эффекты антидепрессантов каждой из групп.
30. Фармакология психомоторных стимуляторов: классификация, препараты, основные принципы механизма действия, фармакологические эффекты, показания для применения и их побочные эффекты.
31. Особенности фармакодинамики психометаболических стимуляторов, показания для применения.
32. Общетонизирующие средства: препараты, фармакодинамика и показания для применения.
33. Классификация, препараты, механизмы стимулирующего действия на ЦНС, влияние на дыхание и кровообращение, показания для применения и побочные эффекты аналептиков.

Раздел 4. Средства, влияющие на функции исполнительных органов.

Тема 16. Средства, влияющие на мозговое кровообращение.

Противомигренозные средства.


Вопросы:

1. Классификация средств, повышающих мозговой кровоток.
2. Принципы действия средств, повышающих мозговой кровоток, антиагрегантов, нейропротекторов.
3. Принципы фармакотерапии мигрени.
4. Средства, применяемые для купирования и профилактики приступов мигрени.

Тема 17. Кардиотонические и противоаритмические средства.

Вопросы:

1. Понятие о сердечной недостаточности: виды, механизм развития.
2. Классификация, общая и сравнительная характеристика кардиотонических и кардиостимулирующих средств.
3. Механизмы действия кардиотонических средств негликозидной структуры, особенности их применения в клинике.
4. Растения, содержащие сердечные гликозиды. Индивидуальные гликозиды, выделенные

Министерство науки и высшего образования РФ Ульяновский государственный университет	Форма	
Ф-Рабочая программа дисциплины		

из растений.

5. Особенности химической структуры сердечных гликозидов, роль их составных частей, классификация по фармакокинетическим особенностям.

6. Механизм кардиотонического действия сердечных гликозидов: влияние на силу и ритм сердечных сокращений, проводимость, автоматизм, обмен веществ в миокарде. Экстракардиальные эффекты сердечных гликозидов.

7. Показания и противопоказания к применению кардиотонических и кардиостимулирующих средств. Сущность их терапевтического действия при сердечной недостаточности.

8. Сравнительная характеристика различных препаратов (активность, всасывание из желудочно-кишечного тракта, скорость развития и продолжительность действия, кумуляция).

9. Выбор средств в зависимости от вида и проявления сердечной недостаточности.

10. Факторы, клиническое проявление гликозидной интоксикации, ее профилактика и лечение.

11. Классификация антиаритмических средств.

12. Классификация, влияние на автоматизм, проводимость, эффективный рефрактерный период мембраностабилизирующих средств. Показания к их применению, побочные эффекты.

13. Сравнительная характеристика различных подгрупп блокаторов натриевых каналов (IA, IB и IC).

14. Особенности антиаритмического действия β -блокаторов, показания к их применению, побочные эффекты.

15. Противоаритмическое действие блокаторов кальциевых каналов, показания к их применению, побочные эффекты.

16. Антиаритмическая активность средств, увеличивающих продолжительность потенциала действия (блокаторы калиевых каналов). Побочные эффекты, показания к применению данной группы лекарственных средств.

17. Антиаритмическое действие препаратов калия.

18. Противоаритмическая активность сердечных гликозидов, показания к их применению.

19. Средства, применяемые при блокадах проводящей системы сердца (β -адреномиметики, М-холиноблокаторы).

Тема 18. Антиангинальные и противоатеросклеротические средства.

Вопросы:

1. Основные принципы устранения кислородной недостаточности при стенокардии.

2. Классификация антиангинальных средств. Препараты.

3. Фармакодинамика, показания для применения и побочные эффекты нитроглицерина. Особенности действия и применения препаратов нитроглицерина пролонгированного действия (сустак, нитронг, тринитролонг).

4. Фармакодинамика, показания для применения органических нитратов длительного действия.

5. Антиангинальные свойства антагонистов ионов кальция, β -адреноблокаторов и брадикардических средств. Принцип действия кардиопротекторных средств (предуктал).

6. Основные принципы лекарственной терапии инфаркта миокарда.


7. Применение обезболивающих, противоаритмических средств, препаратов нормализующих гемодинамику (антикоагулянтов, антиагрегантов, фибринолитиков).

8. Классификация, механизм действия разных групп противоатеросклеротических средств. Препараты. Особенности применения при разных типах гиперлипидемии. Побочные эффекты.

Тема 19. Гипотензивные и гипертензивные средства

Форма А

Страница 32 из 57

Министерство науки и высшего образования РФ Ульяновский государственный университет	Форма	
Ф-Рабочая программа дисциплины		

Вопросы:

1. Механизмы нейроэндокринной регуляции сосудистого тонуса и уровня артериального давления.
2. Классификация антигипертензивных средств.
3. Механизм, показания, побочные эффекты, отличительные особенности отдельных групп гипотензивных препаратов.
4. Роль седативных, снотворных, ноотропных средств и транквилизаторов в лечении артериальной гипертензии.
5. Гипотензивное действие и применение диуретиков.
6. Комбинированное применение гипотензивных средств с разной локализацией и механизмом действия.
7. Предупреждение и устранение побочных эффектов гипотензивных средств.
8. Классификация средств, применяемых при острой гипотензии.
9. Локализация и механизм действия адреномиметиков, ангиотензинамида и дофамина. Применение и побочные эффекты.

Тема 20. Средства, влияющие на дыхательную систему.


Вопросы:

1. Классификация стимуляторов дыхания по направленности действия, препараты.
2. Механизмы стимулирующего влияния веществ на дыхание.
3. Сравнительная характеристика стимуляторов дыхания из групп аналептиков и Н-холиномиметиков.
4. Показания к применению стимуляторов дыхания.
5. Противокашлевые средства: классификация.
6. Сравнительная характеристика противокашлевых средств центрального и периферического действия, наркотического и ненаркотического типа действия.
7. Локализация и механизмы отхаркивающего действия различных препаратов.
8. Сравнительная характеристика отхаркивающих средств рефлекторного и прямого действия.
9. Фармакология муколитических средств.
10. Показания к применению отхаркивающих средств.
11. Классификация средств применяемых при бронхиальной астме.
12. Сравнение механизмов действия бронхолитических средств из групп адреномиметиков, М-холиноблокаторов и спазмолитиков миотропного действия.
13. Препараты β_2 -адреномиметиков и производных метилксантина пролонгированного действия.
14. Показания к применению бронхолитиков, пути их введения, побочное действие.
15. Применение при бронхиальной астме противоаллергических и противовоспалительных средств (кромолин-натрий, кетотифен, глюкокортикоиды, средства, уменьшающие образование или действие лейкотриенов).
16. Принципы действия лекарственных веществ, применяемых для лечения отека легких. Выбор препаратов в зависимости от патогенетических механизмов его развития.
17. Пеногасительный эффект спирта этилового.
18. Лекарственные сурфактанты: принцип действия и применение.

Тема 21. Мочегонные, противоподагрические средства и средства, влияющие на миометрий.

Вопросы:

1. Процесс мочеобразования в почках (фильтрация, реабсорбция и секреция), его нейрогуморальная регуляция.
2. Классификация мочегонных средств по химической структуре и локализации действия.
3. Механизм мочегонного действия, сравнительная характеристика, показания к

Министерство науки и высшего образования РФ Ульяновский государственный университет	Форма	
Ф-Рабочая программа дисциплины		

применению различных групп диуретиков: петлевых, осмотических, тиазидовых, ингибиторов карбангидразы.

4. Сравнительная оценка мочегонных средств, оказывающих угнетающее действие на эпителий почечных канальцев (эффективность, скорость развития и продолжительность эффекта, влияние на ионный баланс).

5. Лекарственные средства растительного происхождения, обладающие мочегонным эффектом.

6. Побочные эффекты диуретиков, их профилактика.

7. Механизм действия противоподагрических средств, применяемых при хроническом течении подагры. Фармакологические и побочные эффекты, показания и противопоказания к их применению.

8. Средства, применяемые при острых приступах подагры.

9. Классификация средств, влияющих на миометрий.

10. Лекарственные средства, используемые для усиления родовой деятельности. Влияние окситоцина и простагландинов на миометрий. Особенности их применения.

11. Фармакодинамика средств, понижающих сократительную активность матки.

12. Фармакологические свойства алкалоидов спорыньи. Механизм их кровоостанавливающего действия при маточных кровотечениях.

Тема 22. Лекарственные средства, влияющие на функцию органов пищеварения.

Вопросы:

1. Средства, влияющие на аппетит. Классификация, фармакодинамика, побочные эффекты, показания и противопоказания для применения стимуляторов аппетита и анорексигенных веществ.

2. Классификация средств, применяемых при нарушении функции желез желудка. Применение средств, стимулирующих секрецию желез желудка, применение их с диагностической целью. Средства заместительной терапии при недостаточности желез желудка.

3. Классификация, принципы действия веществ, понижающих секреторную функцию желез желудка (блокаторы H^+ , K^+ -АТФазы, блокаторы гистаминовых H_2 -рецепторов, М-холиноблокаторы).

4. Сравнительная характеристика антацидных препаратов. Показания к их применению, побочные эффекты.

5. Принципы действия гастропротекторов. Их применение при язвенной болезни желудка.

6. Антибактериальная терапия язвенной болезни желудка.

7. Фармакология желчегонных средств. Классификация, особенности применения

8. Принцип действия холелитолитических средств. Показания к применению. Условия, необходимые для успешности хелотерапии.

9. Принцип действия, показания к применению гепатопротекторов.


10. Фармакология средств, применяемых при нарушениях экскреторной функции поджелудочной железы.

11. Механизм действия рвотных средств. Их применение.

12. Принципы действия противорвотных средств. Показания к применению отдельных препаратов. Средства для предупреждения рвоты при химиотерапии опухолей (ондансетрон).

13. Классификация, механизм действия, фармакологические эффекты, показания к применению, побочные эффекты и противопоказания средств, влияющих на моторику желудочно-кишечного тракта: угнетающие и усиливающие ее. Слабительные средства.

14. Сравнительная оценка механизмов и локализации действия веществ, угнетающих моторику желудочно-кишечного тракта. Их применение, побочные эффекты. Препараты сорбентов.


Министерство науки и высшего образования РФ Ульяновский государственный университет	Форма	
Ф-Рабочая программа дисциплины		

15. Различия в механизме и локализации действия веществ, усиливающих моторику желудочно-кишечного тракта (холиномиметики, антихолинэстеразные средства, прокинетики). Их применение.

Тема 23. Коллоквиум по теме: «Средства, влияющие на функции исполнительных органов».

Вопросы:

1. Фармакология средств, действующих на органы дыхания.
2. Классификация стимуляторов дыхания по направленности действия, препараты.
3. Сравнительная характеристика стимуляторов дыхания из групп аналептиков и Н-холиномиметиков. Показания к применению стимуляторов.
4. Противокашлевые средства: классификация, препараты. Сравнительная характеристика противокашлевых средств центрального и периферического действия.
5. Локализация и механизмы отхаркивающего действия. Сравнительная характеристика различных препаратов. Показания к применению.
6. Сравнение механизмов действия бронхолитических средств из групп адреномиметиков, М-холиноблокаторов и спазмолитиков миотропного действия.
7. Применение при бронхиальной астме противоаллергических и противовоспалительных средств.
8. Принципы действия лекарственных веществ, применяемых для лечения отека легких. Выбор препаратов в зависимости от патогенетических механизмов его развития.
9. Пеногасительный эффект спирта этилового.
10. Лекарственные сурфактанты: принцип действия и применение.
11. Механизмы действия кардиотонических средств негликозидной структуры, особенности их применения в клинике.
12. Особенности химической структуры сердечных гликозидов, роль их составных частей, классификация по фармакокинетическим особенностям.
13. Механизм кардиотонического действия сердечных гликозидов: влияние на силу и ритм сердечных сокращений, проводимость, автоматизм, обмен веществ в миокарде. Экстракардиальные эффекты сердечных гликозидов.
14. Показания и противопоказания к применению кардиотонических и кардиостимулирующих средств. Сравнительная характеристика различных препаратов.
15. Факторы, способствующие гликозидной интоксикации. Клиническое проявление гликозидной интоксикации, ее профилактика и лечение.
16. Классификация антиаритмических средств. Классификация, влияние на автоматизм, проводимость, эффективный рефрактерный период мембраностабилизирующих средств. Показания к их применению, побочные эффекты.
17. Сравнительная характеристика различных подгрупп блокаторов натриевых каналов (IA, IB и IC).
18. Особенности антиаритмического действия β -блокаторов, показания к их применению, побочные эффекты.
19. Противоаритмическое действие блокаторов кальциевых каналов, показания к их применению, побочные эффекты.
20. Антиаритмическая активность средств, увеличивающих продолжительность потенциала действия (блокаторы калиевых каналов). Побочные эффекты, показания к применению данной группы лекарственных средств.
21. Классификация антиангинальных средств. Препараты.
22. Фармакодинамика, показания для применения и побочные эффекты нитроглицерина.
23. Антиангинальные свойства антагонистов ионов кальция, β -адреноблокаторов. Принцип действия кардиопротекторных средств (предуктал).
24. Средства, применяемые при инфаркте миокарда.

Министерство науки и высшего образования РФ Ульяновский государственный университет	Форма	
Ф-Рабочая программа дисциплины		


25. Классификация, механизм действия разных групп противоатеросклеротических средств. Препараты. Особенности применения при разных типах гиперлипидемии. Побочные эффекты.
26. Принципы действия средств, повышающих мозговой кровоток. Показания к их применению.
27. Принципы фармакотерапии мигрени. Средства, применяемые для купирования и профилактики приступов мигрени.
28. Классификация антигипертензивных средств.
29. Механизм, показания, побочные эффекты, отличительные особенности отдельных групп гипотензивных препаратов. Предупреждение и устранение побочных эффектов гипотензивных средств.
30. Классификация средств, применяемых при острой гипотензии. Локализация и механизм действия адреномиметиков, ангиотензинамида и дофамина. Применение и побочные эффекты.
31. Классификация мочегонных средств по химической структуре и локализации действия.
32. Механизм мочегонного действия, показания к применению различных групп диуретиков. Сравнительная оценка мочегонных средств. Побочные эффекты диуретиков, их профилактика.
33. Механизм действия противовоспалительных средств, применяемых при хроническом течении подагры. Фармакологические и побочные эффекты, показания и противопоказания к их применению.
34. Средства, применяемые при острых приступах подагры.
35. Классификация средств, влияющих на миокард.
36. Лекарственные средства, используемые для усиления родовой деятельности. Влияние окситоцина и простагландинов на миокард. Особенности их применения.
37. Фармакодинамика средств, понижающих сократительную активность матки.
38. Фармакологические свойства алкалоидов спорыньи. Механизм их кровоостанавливающего действия при маточных кровотечениях.
39. Средства, влияющие на аппетит. Классификация, фармакодинамика, побочные эффекты, показания и противопоказания для применения стимуляторов аппетита и анорексигенных веществ.
40. Препараты, снижающие пищеварительную секрецию. Антациды. Противорвотные препараты. Показания к применению.
41. Холеретики и холекинетики.
42. Гепатопротекторы.
43. Холелитолитические средства и средства, изменяющие моторику желудочно-кишечного тракта.
44. Спазмолитики, слабительные.
45. Средства, применяемые при панкреатитах.
46. Ферментные и антиферментные препараты, сорбенты.

Раздел 5. Средства с преимущественным влиянием на процессы тканевого обмена. Средства, влияющие на систему крови.

Тема 24. Средства регулирующие кроветворение. Средства влияющие на систему крови

Вопросы:

1. Классификация лекарственных средств, влияющих на кроветворение.
2. Средства, применяемые для лечения гипохромных анемий. Сравнительная характеристика препаратов железа, их побочные эффекты и особенности фармакокинетики.
3. Действие препаратов кобальта на процесс кроветворения.
4. Применение препаратов рекомбинантных человеческих эритропоэтинов при анемиях.


Министерство науки и высшего образования РФ Ульяновский государственный университет	Форма	
Ф-Рабочая программа дисциплины		

5. Механизм действия и особенности применения витаминов В₁₂ (цианокобаламин) и В_с (фолиевая кислота) при гиперхромных анемиях.
6. Принцип действия и показания к применению стимуляторов лейкопоза. Препараты.
7. Классификация средств, угнетающих агрегацию тромбоцитов, по механизму действия. Препараты.
8. Особенности антиагрегантного действия тиклопидина, дипиридамола и антурана. Применение.
9. Гемостатические средства местного и резорбтивного действия. Препараты. Побочные эффекты, показания и противопоказания к их применению.
10. Классификация антикоагулянтов. Механизм действия антикоагулянтов прямого действия, показания к их применению. Особенности низкомолекулярных гепаринов.
11. Особенности фармакодинамики антикоагулянтов непрямого действия, показания к применению. Препараты.
12. Симптомы передозировки антикоагулянтов прямого и непрямого действия. Меры помощи при этом. Антагонисты антикоагулянтов прямого и непрямого действия (протамина сульфат, витамин К). Применение цитрата натрия.
13. Классификация и препараты средств, влияющих на фибринолиз. Механизм их действия, побочные эффекты, показания и противопоказания к применению.

Тема 25. Гормональные средства белково-пептидной структуры. Гормональные средства стероидной структуры.

Вопросы:

1. Принципы регуляции функций эндокринных желез. Общие механизмы действия гормонов различной химической структуры.
2. Классификация гормональных средств. Источники их получения. Понятие о биологической стандартизации.
3. Биологическая роль гормонов гипоталамуса и гипофиза. Классификация. Препараты. Механизм действия, фармакологические и побочные эффекты, показания к применению данной группы лекарственных средств.
4. Влияние бромкриптина и даназола на продукцию гормонов гипофиза. Их применение.
5. Физиологическая роль и применение гормона эпифиза (мелатонин).
6. Классификация и биологическая роль гормонов щитовидной железы. Фармакодинамика гормональных препаратов щитовидной железы, показания для их применения.
7. Фармакология антитиреоидных средств, применяемых для лечения гиперфункции щитовидной железы. Применение и побочные эффекты.
8. Препараты парашитовидной железы. Особенности их фармакодинамики и показаний для применения, побочные эффекты. Сравнение влияния паратиреоидина и кальцитонина на обмен фосфора и кальция.
9. Значение работ Л.В. Соболева. Получение инсулина (Ф. Бэнтинг и К. Бест). Препараты инсулина человека.
10. Влияние инсулина на обмен веществ.
11. Классификация препаратов инсулина. Их механизм действия, фармакологические и побочные эффекты, показания к применению. Принцип дозирования инсулина при лечении сахарного диабета.
12. Фармакология синтетических гипогликемических средств для перорального введения (производные сульфонилмочевины, бигуаниды). Показания к применению, побочные эффекты.
13. Фармакология средств, нарушающих всасывание углеводов из кишечника.
14. Особенности применения гормональных препаратов с целью заместительной терапии, со стимулирующей целью, с целью угнетения функции эндокринных желез и как фармакологических неспецифических средств.

Министерство науки и высшего образования РФ Ульяновский государственный университет	Форма	
Ф-Рабочая программа дисциплины		

15. Препараты женских половых гормонов, классификация. Их биологическая роль в организме, фармакодинамика и показания для применения. Антагонисты средств данной группы препаратов.

16. Противозачаточные средства. Классификация и препараты. Особенности фармакодинамики, фармакокинетики и показаний к применению различных групп противозачаточных средств.

17. Препараты мужских половых гормонов, фармакодинамика и показания к применению. Антиандрогенные препараты (блокаторы андрогенных рецепторов, ингибиторы 5 α -редуктазы), их применение.

18. Анаболические стероиды, влияние на белковый обмен, показания для применения и их побочные эффекты.

19. Фармакологические эффекты препаратов гормонов надпочечников.


20. Показания, к применению глюкокортикоидов. Побочные эффекты, возникающие при применении данной группы препаратов, их профилактика и коррекция.

21. Минералокортикоиды: фармакологические и побочные эффекты, показания к их применению.

Тема 26. Витамины. Средства, угнетающие воспаление. Средства, применяемые при подагре.

Вопросы:

1. Источники получения витаминов, биологическая роль в организме.
2. Классификация витаминных препаратов.
3. Биологическая роль, основные фармакологические свойства витамина группы В1(тиамин). Актуальность его применения в медицинской практике. Проявление гипервитаминоза.
4. Фармакодинамика и фармакологические свойства витамина В2 (рибофлавин), В6 (пиридоксин), РР (никотиновая кислота), показания и противопоказания для их применения. Проявление гипервитаминоза.
5. Фармакология цианокобаламина и фолиевой кислоты. Их влияние на обмен веществ, кроветворение, нервную систему. Побочные эффекты и показания для их применения.
6. Проявление гипервитаминоза.
7. Биологическая роль и фармакологические свойства аскорбиновой кислоты и рутина. Их влияние на проницаемость сосудистой стенки и тканевых мембран. Показания к их применению. Проявление гипервитаминоза.
8. Биологическая роль (влияние на эпителиальные покровы, участие в синтезе зрительного пурпура) витамина А (ретинол). Показания к применению, побочные эффекты. Проявление гипервитаминоза.
9. Механизм образования эргокальциферола и холекальциферола. Влияние их на обмен кальция и фосфора. Применение, побочные эффекты. Проявление гипервитаминоза.
10. Фармакология, побочные эффекты и показания для применения витамина К (филлохинон). Его роль в процессе свертывания крови. Синтетический заменитель филлохинона – викасол. Применение. Биологическая роль витамина Е (токоферол), его антиоксидантные свойства. Применение.
11. Классификация ферментных препаратов. Принципы действия, показания к применению.
12. Классификация антиферментных препаратов. Применение, побочные эффекты.
13. Классификация противовоспалительных средств. Препараты.
14. Механизмы противовоспалительного действия препаратов различных групп.
15. Принципы применения. Побочные эффекты и противопоказания. Фармакодинамика, показания к применению, противопоказания, побочные эффекты неопиоидных анальгетиков преимущественно центрального действия (производных парааминофенола). Острое

Министерство науки и высшего образования РФ Ульяновский государственный университет	Форма	
Ф-Рабочая программа дисциплины		

отравление парацетамолом, меры помощи.

16. Механизм обезболивающего, противовоспалительного и жаропонижающего действия ненаркотических анальгетиков.

17. Классификация ненаркотических анальгетиков. Сравнительная характеристика ненаркотических анальгетиков. Показания и противопоказания к применению ненаркотических анальгетиков.

18. Осложнения при лечении ненаркотическими анальгетиками и механизм их возникновения.

Тема 27. Средства, влияющие на иммунные процессы (иммуотропные средства) иммуносупрессорные средства (иммуносупрессоры), иммуностимулирующие средства (иммуностимуляторы)

Вопросы:

1. Классификация средств, влияющих на иммунную систему. Препараты.
2. Иммуностимулирующие препараты, фармакодинамика и показания для применения.
3. Особенности применения препаратов интерферонов и интерферогенов для стимуляции иммунных процессов.
4. Иммунодепрессивные свойства цитостатических средств.
5. Особенности применения препаратов различных групп.
6. Побочные эффекты и противопоказания.

Тема 28. Противоаллергические средства. Антиоксиданты. Антигипоксанты.


1. Классификация противоаллергических средств. Препараты.
2. Механизм противоаллергического действия глюкокортикоидов. Применение.
3. Принцип действия и применения кромолин-натрия и кетотифена.
4. Классификация и топография гистаминовых рецепторов.
5. Классификация блокаторов H₁-гистаминовых рецепторов, их сравнительная оценка.
6. Применение, побочные эффекты.
7. Применение адреномиметиков и бронхолитиков миотропного действия при анафилактических реакциях.
8. Фармакология антиоксидантов.
9. Фармакология антигипоксантов.

Раздел 6. Химиотерапевтические средства.

Тема 29. Антисептические и дезинфицирующие средства. Антибиотики. Синтетические антибактериальные средства. Противосифилитические средства. Противотуберкулёзные средства.

Вопросы:

1. Классификация антисептических и дезинфицирующих средств. Препараты.
2. Фармакологическая характеристика антисептиков, групп галогенов, окислителей, кислот, щелочей и солей тяжелых металлов. Симптомы и помощь при отравлении солями тяжелых металлов, мышьяком, кислотами и щелочами.
3. Противомикробное действие и показания для применения антисептиков групп фенола, красителей, спиртов, альдегидов и детергентов.
4. Виды противомикробного действия.
5. Классификация антибактериальных средств.
6. Принципы рациональной антибиотикотерапии.
7. Классификация антибиотиков.
8. Спектр, механизм, вид противомикробного действия, фармакокинетика, показания к применению и побочные эффекты биосинтетических и полусинтетических пенициллинов.
9. Особенности фармакологии комбинированных препаратов полусинтетических

Министерство науки и высшего образования РФ Ульяновский государственный университет	Форма	
Ф-Рабочая программа дисциплины		

- пенициллинов с ингибиторами β -лактамаз (клавулановой кислотой и др.).
10. Общая характеристика цефалоспоринов. Различия между поколениями по спектру действия и фармакокинетике.
 11. Фармакология антибиотиков - макролидов и азалидов. Показания к применению, их побочные эффекты.
 12. Спектр, механизм, вид противомикробного действия, показания для применения и побочные эффекты антибиотиков групп тетрациклина и левомицетина.
 13. Фармакология антибиотиков - аминогликозидов и полимиксинов. Побочные эффекты, показания для применения.
 14. Спектр, механизм, вид противомикробного действия, фармакокинетика, показания к применению и побочные эффекты карбапенемов, гликопептидных антибиотиков (ванкомицин) и линкозамидов (клиндамицин).
 15. Антибиотики разного химического строения. Особенности действия и применения.
 16. Проблемы, возникающие при применении химиотерапевтических средств. Пути их преодоления.
 17. Спектр, механизм противомикробного действия сульфаниламидных препаратов.
 18. Классификация сульфаниламидных препаратов. Характеристика фармакодинамики и фармакокинетики препаратов каждой группы.
 19. Показания и противопоказания для применения сульфаниламидов. Побочные эффекты, их профилактика и лечение.
 20. Спектр, механизм и вид противомикробного действия, показания для применения и побочные эффекты производных нитрофурана.
 21. Противомикробное действие, показания для применения противомикробных препаратов производных хинолона (нафтиридина, хиноксалина, производных 8-оксихинолина, 4-оксихинолина и фторхинолонов).
 22. Фармакодинамика и побочные эффекты противосифилитических средств. Резервные противоспирохетозные антибиотики.
 23. Классификация противотуберкулезных средств. Общая характеристика препаратов.
 24. Особенности применения противотуберкулезных средств (длительность лечения, принципы комбинированной терапии).
 25. Фармакология противотуберкулезных антибиотиков.


Тема 30. Противогрибковые средства. Противовирусные средства.

Вопросы:

1. Классификация противогрибковых средств, препараты.
2. Механизм, спектр и вид действия противогрибковых средств.
3. Показания к применению противогрибковых средств.
4. Фармакология противовирусных средств. Классификация, препараты, механизм действия и показания к применению.

Тема 31. Средства для лечения протозойных инфекций (противомалярийные средства, препараты для лечения трихомониоза, лейшманиоза, амебиоза и других протозойных инфекций). Противоглистные (антигельминтные) средства. Средства, применяемые при злокачественных новообразованиях.

1. Фармакология противоглистных средств. Классификация и механизм их действия. Основные принципы клинического применения.
2. Характеристика химиотерапевтических средств, применяемых для лечения амебной дизентерии, лямблиоза, токсоплазмоза, лейшманиоза и трихомонадоза.
3. Классификация противомалярийных средств. Препараты. Показания для их применения, побочные эффекты.
4. Механизм действия и побочные эффекты средств, применяемых при балантидиазе.
5. Фармакология средств, применяемых при трипаносомозах.

Министерство науки и высшего образования РФ Ульяновский государственный университет	Форма	
Ф-Рабочая программа дисциплины		

6. Классификация противоопухолевых средств. Требования, предъявляемые к противоопухолевым средствам.
7. Фармакодинамика и показания к применению антиметаболитов фолиевой кислоты, пуриновых и пиримидиновых оснований.
8. Фармакодинамика, классификация и показания к применению производных дихлорэтиламина, этиленимина, эфиров дисульфоновых кислот, радиоактивных изотопов и препаратов платины. Показания к их применению.
9. Противоопухолевые алкалоиды и антибиотики. Механизм их действия. Показания для применения.
10. Гормонотерапия злокачественных новообразований. Показания к применению антиэстрогенных препаратов, антиандрогенных препаратов и ингибиторов биосинтеза гормонов надпочечников.
11. Осложнения, возникающие при химиотерапии злокачественных новообразований, их профилактика и лечение.

Раздел 7. Основные принципы терапии острых отравлений фармакологическими веществами.

Тема 32. Основные принципы терапии острых отравлений фармакологическими веществами. Препараты, регулирующие кислотно-основной обмен. Соли щелочных и щелочно-земельных металлов.

Вопросы:

1. Меры по предупреждению всасывания токсических веществ в кровь при различных путях поступления в организм.
2. Методы удаления токсического вещества из желудочно-кишечного тракта и адсорбированного в тканях.
3. Устранение действия всосавшегося токсического вещества (антидоты).
4. Симптоматическая терапия острых отравлений.
5. Меры помощи при остром отравлении М-холиномиметиками и антихолинэстеразными средствами (ФОС и др.).
6. Меры помощи при остром отравлении М-холинблокаторами.
7. Меры помощи при передозировке антидеполяризующих миорелаксантов.
8. Меры помощи при остром отравлении веществами, угнетающими центральную нервную систему (снотворными, средствами для наркоза, морфином, этиловым спиртом).
9. Меры помощи при интоксикации сердечными гликозидами.
10. Меры помощи при передозировке инсулина.
11. Меры помощи при передозировке антикоагулянтов.
12. Меры помощи при отравлении кислотами, щелочами и солями тяжелых металлов.
13. Профилактика острых отравлений.
14. Препараты, регулирующие кислотно-основной обмен.
15. Фармакология препаратов натрия, калия, кальция и магния.

7. ЛАБОРАТОРНЫЕ РАБОТЫ

Не предусмотрено


8. ТЕМАТИКА РЕФЕРАТОВ

Рефераты пишутся по основным темам практических занятий:

1. Введение в фармакологию. Общая фармакология. Общая рецептура.
2. Твердые лекарственные формы.
3. Жидкие лекарственные формы.
4. Мягкие лекарственные формы.
5. Общие вопросы фармакокинетики.
6. Общие вопросы фармакодинамики.

Форма А

Страница 41 из 57

Министерство науки и высшего образования РФ Ульяновский государственный университет	Форма	
Ф-Рабочая программа дисциплины		

7. Холиномиметические средства. Антихолинэстеразные средства. Холиноблокирующие средства.
8. Адреномиметические средства. Адреноблокирующие средства.
9. Средства для наркоза. Спирт Этиловый.
10. Снотворные средства.
11. Противозиплептические и противопаркинсонические средства.
12. Седативные средства, транквилизаторы, нейролептики.
13. Средства для лечения маний.
14. Антидепрессанты.
15. Аналептики.
16. Психостимуляторы.
17. Общетонизирующие средства.
18. Наркотические анальгетики.
19. Средства, влияющие на дыхательную систему.
20. Кардиотонические и антиангинальные средства.
21. Противоаритмические средства.
22. Средства, влияющие на мозговое кровообращение.
23. Противомигренозные средства.
24. Гипотензивные средства.
25. Гипертензивные средства.
26. Мочегонные, противоподагрические средства.
27. Средства, влияющие на миометрий.
28. Лекарственные средства, влияющие на функцию органов пищеварения.
29. Средства, влияющие на систему крови.
30. Препараты, регулирующие кислотно-основной обмен.
31. Витаминные и ферментные препараты.
32. Соли щелочных и щелочно-земельных металлов.
33. Фармакология гормональных средств.
34. Средства, влияющие на иммунные процессы.
35. Антисептические и дезинфицирующие средства.
36. Сульфаниламидные препараты.
37. Синтетические противомикробные средства.
38. Антибиотики.
39. Противоопухолевые средства.
40. Принципы терапии острых отравлений лекарственными средствами.
41. Критерии выполнения:


Реферат – готовится студентами по выбору. Может готовиться группой студентов, каждый из которых разрабатывает один раздел. Реферат должен раскрыть суть вопросов, быть максимально информативным и содержать выводы.

Требования к написанию реферата

Написание одного реферата является обязательным условием выполнения плана СРС.

Тема реферата может быть выбрана студентом из предложенных в рабочей программе или фонде оценочных средств дисциплины, либо определена самостоятельно, исходя из интересов студента (в рамках изучаемой дисциплины). Выбранную тему необходимо согласовать с преподавателем. Реферат должен быть написан научным языком. Объем реферата должен составлять 20-25 стр.

Структура реферата:

Министерство науки и высшего образования РФ Ульяновский государственный университет	Форма	
Ф-Рабочая программа дисциплины		

- Введение (не более 3-4 страниц). Во введении необходимо обосновать выбор темы, ее актуальность, очертить область исследования, объект исследования, основные цели и задачи исследования.

- Основная часть состоит из 2-3 разделов. В них раскрывается суть исследуемой проблемы, проводится обзор мировой литературы и источников Интернет по предмету исследования, в котором дается характеристика степени разработанности проблемы и авторская аналитическая оценка основных теоретических подходов к ее решению. Изложение материала не должно ограничиваться лишь описательным подходом к раскрытию выбранной темы. Оно также должно содержать собственное видение рассматриваемой проблемы и изложение собственной точки зрения на возможные пути ее решения.

- Заключение (1-2 страницы). В заключении кратко излагаются достигнутые при изучении проблемы цели, перспективы развития исследуемого вопроса

- Список использованной литературы (не меньше 10 источников), в алфавитном порядке, оформленный в соответствии с принятыми правилами. В список использованной литературы рекомендуется включать работы отечественных и зарубежных авторов, в том числе статьи, опубликованные в научных журналах в течение последних 3-х лет и ссылки на ресурсы сети Интернет.

- Приложение (при необходимости).

Требования к оформлению:

- текст с одной стороны листа;
- шрифт TimesNewRoman;
- кегль шрифта 14;
- межстрочное расстояние 1,5;
- поля: сверху 2,5 см, снизу – 2,5 см, слева - 3 см, справа 1,5 см;
- реферат должен быть представлен в сброшюрованном виде.

Критерии оценки:


Форма контроля	Оценка	Критерии оценки
Подготовка и защита реферата	Отлично	Реферат выполнен аккуратно и сдан в назначенный срок, написан самостоятельно не менее чем на 10 страницах машинописного текста, с использованием не менее 5 литературных источников. Приведены схемы, таблицы и рисунки, соответствующие теме реферата. При защите реферата текст не читает, а рассказывает. Уверенно и безошибочно отвечает на все заданные вопросы.
	Хорошо	Реферат выполнен аккуратно и сдан в назначенный срок, написан самостоятельно не менее чем на 10 страницах машинописного текста, с использованием не менее 5 литературных источников. Приведены схемы, таблицы и рисунки, соответствующие теме реферата. При защите реферата текст не читает, а рассказывает. При ответе на вопросы допускает не принципиальные ошибки.
	Удовлетворительно	Реферат выполнен аккуратно и сдан в назначенный срок, написан самостоятельно не менее чем на 10

		страницах машинописного текста, с использованием не менее 5 литературных источников. При защите реферата текст читает. Неуверенно отвечает на вопросы, допускает принципиальные ошибки.
	Неудовлетворительно	Реферат выполнен неаккуратно и не сдан в назначенный срок, написан самостоятельно менее чем на 10 страницах машинописного текста, с использованием менее 5 литературных источников. При защите реферата текст читает. При ответе на вопросы допускает грубые ошибки, не ориентируется в материале.
	Неудовлетворительно	Презентация не сдана в назначенный срок, объем составляет менее 20 слайдов. Использовано менее 5 литературных источников. Слайды не содержательны. При защите автор допускает грубые ошибки при ответе на вопросы. Не ориентируется в собственном материале.


9. ПЕРЕЧЕНЬ ВОПРОСОВ К ЗАЧЕТУ

5 семестр

1. Предмет и задачи фармакологии, ее место среди других медицинских дисциплин. Основные этапы развития фармакологии. Известные отечественные фармакологи. Принципы изыскания новых лекарственных средств.
2. Сравнительная характеристика путей введения лекарственных веществ. Распределение лекарственных веществ в организме. Биологические барьеры. Депонирование.
3. Химические превращения лекарственных веществ в организме, их значение. Пути выведения лекарственных препаратов из организма. Понятие периода полужизни, клиренса, элиминации. Фармакологическое значение липофильности и гидрофильности лекарственных веществ.
4. Понятие о фармакодинамике. Виды действия лекарственных веществ. Понятие о специфических рецепторах, агонистах и антагонистах. Зависимость фармакологического эффекта от физико-химических свойств лекарственных средств. Виды доз. Зависимость фармакологического эффекта от дозы и концентрации. Широта терапевтического действия.
5. Фармакокинетика: основные этапы, характеристика этапов.
6. Повторное применение лекарственных средств. Зависимость фармакологического эффекта от пола, возраста, патологического состояния организма. Роль генетических факторов. Хронофармакология.
7. Типы и результаты взаимодействия лекарственных средств. Механизмы фармакодинамического взаимодействия лекарственных средств. Основные виды лекарственной терапии. Понятие об антидотах.
8. Понятие основного, побочного и токсического действия лекарственных средств. Токсическое действие лекарственных средств: виды и проявления. Понятие об идиосинкразии.
9. Понятие о биологической стандартизации.
10. Понятие об афферентной иннервации. Классификация средств, раздражающих чувствительные нервные окончания, по точке приложения (локализации действия).
11. Местноанестезирующие лекарственные средства. Общая характеристика.
12. Принцип действия и классификация веществ, защищающих чувствительные нервные окончания: вяжущих, обволакивающих и адсорбирующих средств. Показания к применению препаратов в медицинской практике.

Министерство науки и высшего образования РФ Ульяновский государственный университет	Форма	
Ф-Рабочая программа дисциплины		

13. Классификация, механизм действия и показания к применению слабительных средств.
14. Классификация, механизм действия и показания к применению желчегонных средств и горечей.
15. Селективные М- и Н- холиномиметики: препараты, фармакодинамика, показания, побочные эффекты и противопоказания к их применению. Токсическое действие никотина. Применение Н-холиномиметических средств для облегчения отвыкания от курения.
16. Фармакодинамика и фармакокинетика антихолинэстеразных средств и реактиваторов холинэстеразы.
17. Отравление М-холиномиметиками и фосфорорганическими соединениями (ФОС). Меры помощи при данных состояниях.
18. М-холиноблокирующие средства: классификация, препараты, фармакодинамика, показания и противопоказания к применению. Острое отравление этой группой лекарственных средств, меры помощи.
19. Классификация, механизм действия, фармакологические эффекты ганглиоблокаторов. Показания к применению ганглиоблокирующих средств. Побочные эффекты, возникающие при их применении.
20. Миорелаксанты: классификация, фармакодинамика и показания к применению. Побочные эффекты, возникающие при их применении. Антагонисты антидеполяризующих средств.
21. Понятие об адренергическом синапсе, медиаторе, особенности биосинтеза и инактивации медиатора. Топографическое расположение адренергических синапсов. Типы и подтипы адренорецепторов. Классификация средств, действующих на адренергические синапсы.
22. Фармакология α, β -адреномиметиков: механизм действия, фармакологические эффекты, побочные эффекты, показания и противопоказания к применению. Фармакодинамика, показания, противопоказания для применения и побочные эффекты адреномиметиков непрямого действия.
23. Классификация, препараты, механизм действия, побочные эффекты, показания и противопоказания к применению α -адреномиметиков.
24. Классификация, препараты, механизм действия, побочные эффекты, показания и противопоказания к применению β_1 - и β_2 -адреномиметиков.
25. Классификация, препараты, механизм действия, побочные эффекты, показания и противопоказания к применению α -адреноблокаторов.
26. Классификация, препараты, механизм действия, побочные эффекты, показания и противопоказания к применению β -адреноблокаторов.
27. Фармакологические эффекты α, β -адреноблокаторов, показания к применению. Препараты, механизм действия, побочные эффекты, показания и противопоказания к применению симпатолитиков.
28. Ингаляционный наркоз, его преимущества и недостатки. Факторы, способствующие абсорбции и элиминации ингаляционных средств для наркоза. Сравнительная характеристика средств для ингаляционного наркоза.
29. Достоинства и недостатки неингаляционного наркоза. Особенности действия средств для неингаляционного наркоза, их сравнительная оценка.
30. Этиловый спирт. Применение этилового спирта в медицинской практике. Оформление рецепта, правила хранения и учета использования спирта в лечебном учреждении.
31. Классификация снотворных средств. Механизмы действия. Проблемы, возникающие при применении снотворных средств. Острое и хроническое отравление снотворными средствами, принципы их фармакотерапии. Антагонисты снотворных средств бензодиазепинового ряда.
32. Классификация, препараты, механизм действия, показания и противопоказания,

Министерство науки и высшего образования РФ Ульяновский государственный университет	Форма	
Ф-Рабочая программа дисциплины		

побочные эффекты противосудорожных средств. Сравнительная оценка эффективности отдельных препаратов при различных формах эпилепсии. Лекарственные средства, применяемые для купирования эпилептического статуса.

33. Классификация противопаркинсонических средств по механизму их действия. Фармакокинетика, механизмы действия, показания и противопоказания к применению противопаркинсонических средств. Основные побочные эффекты противопаркинсонических препаратов. Применение ингибиторов ДОФА-декарбоксилазы, блокаторов периферических дофаминовых рецепторов, ингибиторов КОМТ, «атипичных» нейролептиков для уменьшения побочного действия леводопы.

34. Фармакокинетика, фармакодинамика различных групп, показания к применению, побочные эффекты, противопоказания транквилизаторов (анксиолитиков).

35. Классификация нейролептиков. Понятие о «типичных» и «атипичных» антипсихотических средствах. Сравнительная характеристика фармакодинамики различных групп нейролептиков. Показания к применению нейролептиков. Профилактика и лечение побочных эффектов, возникающих при применении нейролептиков.

6 семестр

1. Классификация антидепрессантов. Механизм действия, показания к применению и побочные эффекты антидепрессантов каждой из групп.

2. Фармакология психостимуляторов: классификация, препараты, основные механизмы действия, фармакологические эффекты, показания для применения и побочные эффекты. Сравнительная характеристика психомоторных и психометаболических стимуляторов.

3. Классификация, препараты, механизмы стимулирующего действия на ЦНС, влияние на дыхание и кровообращение, показания для применения и побочные эффекты аналептиков.

4. Классификация болеутоляющих средств. Наркотические анальгетики: классификация. Действие морфина на организм, сравнительная характеристика синтетических заменителей морфина.

5. Функциональные антагонисты наркотических анальгетиков: принцип действия, применение. Острое отравление опиоидными анальгетиками, принципы его фармакотерапии. Фармакодинамика, показания к применению, противопоказания и побочные эффекты анальгетиков со смешанным механизмом действия. Механизмы анальгетического компонента действия препаратов из различных фармакологических групп и их применение.

6. Нестероидные противовоспалительные средства: механизм действия, классификация по химическому строению, особенности фармакологических эффектов каждой группы.


7. Отхаркивающие и противокашлевые средства. Классификация. Механизм действия. Показания к применению.

8. Препараты β_2 -адреномиметиков и производных метилксантина пролонгированного действия. Показания к применению бронхолитиков, пути их введения, побочное действие. Применение при бронхиальной астме противоаллергических и противовоспалительных средств.

9. Принципы действия лекарственных веществ, применяемых для лечения отека легких. Выбор препаратов в зависимости от патогенетических механизмов его развития. Пенегасительный эффект спирта этилового. Препараты сурфактантов: механизм действия, показание к применению,

10. Классификация, общая и сравнительная характеристика кардиотонических и кардиостимулирующих средств. Механизмы действия кардиотонических средств негликозидной структуры, особенности их применения в клинике.

11. Особенности химической структуры сердечных гликозидов, роль их составных частей, классификация по фармакокинетическим особенностям. Механизм кардиотонического действия сердечных гликозидов. Влияние на силу и ритм сердечных сокращений, проводимость, автоматизм, обмен веществ в миокарде. Экстракардиальные эффекты

Министерство науки и высшего образования РФ Ульяновский государственный университет	Форма	
Ф-Рабочая программа дисциплины		

сердечных гликозидов. Клиническое проявление гликозидной интоксикации, ее профилактика и лечение.

12. Классификация антиаритмических средств. Показания к их применению, побочные эффекты. Сравнительная характеристика различных подгрупп блокаторов натриевых каналов. Особенности антиаритмического действия β -блокаторов, показания к их применению, побочные эффекты.

13. Классификация антиангинальных средств. Препараты. Фармакодинамика, показания для применения и побочные эффекты нитроглицерина. Особенности действия и применения препаратов нитроглицерина пролонгированного действия.

14. Антиангинальные свойства антагонистов ионов кальция, β -адреноблокаторов и брадикардических средств. Принцип действия кардиопротекторных средств (предуктал).

15. Классификация, механизм действия разных групп противоатеросклеротических средств. Препараты. Особенности применения при разных типах гиперлипидемии. Побочные эффекты.

16. Принципы действия средств, повышающих мозговой кровоток, антиагрегантов, нейропротекторов. Показания к их применению.

17. Принципы фармакотерапии мигрени. Средства, применяемые для купирования и профилактики приступов мигрени.

18. Классификация антигипертензивных средств.

19. Механизм, показания, побочные эффекты, отличительные особенности отдельных групп гипотензивных препаратов. Комбинированное применение гипотензивных средств с разной локализацией и механизмом действия.

20. Классификация средств, применяемых при острой гипотензии. Локализация и механизм действия. Применение и побочные эффекты.

21. Классификация мочегонных средств по химической структуре и локализации действия. Механизм мочегонного действия, показания к применению различных групп диуретиков.

22. Сравнительная оценка мочегонных средств, оказывающих угнетающее действие на эпителий почечных канальцев (эффективность, скорость развития и продолжительность эффекта, влияние на ионный баланс). Лекарственные средства растительного происхождения, обладающие мочегонным эффектом.

23. Механизм действия противоподагрических средств, применяемых при хроническом течении подагры. Фармакологические и побочные эффекты, показания и противопоказания к их применению. Средства, применяемые при острых приступах подагры.

24. Классификация средств, влияющих на миометрий. Лекарственные средства, используемые для усиления родовой деятельности. Влияние окситоцина и простагландинов на миометрий. Особенности их применения.

25. Фармакодинамика средств, понижающих сократительную активность матки. Фармакологические свойства алкалоидов спорыньи. Механизм их кровоостанавливающего действия при маточных кровотечениях.


26. Средства, влияющие на аппетит. Фармакодинамика, побочные эффекты, показания и противопоказания для применения стимуляторов аппетита и анорексигенных веществ.

27. Принципы действия веществ, понижающих секреторную функцию желез желудка.

28. Сравнительная характеристика антацидных препаратов. Показания к их применению, побочные эффекты.

29. Принципы действия гастропротекторов и антацидных средств. Их применение при язвенной болезни желудка.


30. Принципы действия противорвотных средств. Показания к применению отдельных препаратов. Средства для предупреждения рвоты при химиотерапии опухолей. Рвотные средства. Показания к применению.

Министерство науки и высшего образования РФ Ульяновский государственный университет	Форма	
Ф-Рабочая программа дисциплины		


31. Классификация, механизм действия, фармакологические эффекты, показания к применению, побочные эффекты и противопоказания к назначению средств, влияющих на моторику желудочно-кишечного тракта: угнетающие и усиливающие ее.
32. Классификация средств, применяемых при нарушении функции желез желудка. Применение средств, стимулирующих секрецию желез желудка, с диагностической целью. Средства заместительной терапии при недостаточности желез желудка.
33. Холелитолитические средства. Условия необходимые для успешности хелотерапии.
34. Гепатопротекторы. Общая характеристика. Отличия в механизме действия препаратов.

ПЕРЕЧЕНЬ ВОПРОСОВ К ЭКЗАМЕНУ


1. Предмет и задачи фармакологии, ее место среди других медицинских дисциплин. Основные этапы развития фармакологии. Известные отечественные фармакологи. Принципы изыскания новых лекарственных средств.
2. Понятие о лекарственном сырье, лекарственном веществе, лекарственном средстве, лекарственной форме и лекарственном препарате. Понятие о галеновых и новогаленовых препаратах. Назначение и содержание Государственной фармакопеи.
3. Официальные и магистральные, дозированные, недозированные, сокращенные и развернутые прописи. Понятие о списках лекарственных средств. Формы рецептурных бланков. Оформление рецептов. Правила хранения лекарственных препаратов в медицинских и аптечных учреждениях.
4. Понятие об афферентной иннервации. Классификация средств, раздражающих чувствительные нервные окончания, по точке приложения (локализации действия).
5. Местноанестезирующие лекарственные средства: классификация, фармакодинамика. Условия, влияющие на проявление обезболивающего эффекта данной группы лекарственных средств. Сравнительная характеристика местноанестезирующих препаратов и их применение для разных видов анестезии.
6. Принцип действия и классификация веществ, защищающих чувствительные нервные окончания: вяжущих, обволакивающих и адсорбирующих средств. Показания к применению препаратов в медицинской практике.
7. Механизм действия лекарственных веществ, раздражающих рецепторы видимых слизистых оболочек и кожи. Фармакологические эффекты, показания к назначению.
8. Классификация и фармакодинамика отхаркивающих и рвотных средств. Противопоказания к применению.
9. Классификация, механизм действия и показания к применению слабительных средств.
10. Классификация, механизм действия и показания к применению желчегонных средств и горечей.
11. Селективные М- и Н- холиномиметики: препараты, фармакодинамика, показания, побочные эффекты и противопоказания к их применению.
12. Токсическое действие никотина. Применение Н-холиномиметических средств для облегчения отвыкания от курения.
13. Фармакодинамика и фармакокинетика антихолинэстеразных средств и реактиваторов холинэстеразы.
14. Отравление М-холиномиметиками и фосфорорганическими соединениями (ФОС). Симптомы и меры помощи при данных состояниях.
15. М-холиноблокирующие средства: классификация, препараты, фармакодинамика, показания и противопоказания к применению. Острое отравление этой группой лекарственных средств, меры помощи.
16. Классификация, механизм действия, фармакологические эффекты ганглиоблокаторов. Показания к применению ганглиоблокирующих средств. Побочные эффекты, возникающие при их применении.

Министерство науки и высшего образования РФ Ульяновский государственный университет	Форма	
Ф-Рабочая программа дисциплины		


17. Миорелаксанты: классификация, фармакодинамика и показания к применению. Побочные эффекты, возникающие при их применении. Антагонисты антидеполярирующих средств.
18. Классификация средств, действующих на адренергические синапсы.
19. Фармакология α, β -адреномиметиков: механизм действия, фармакологические эффекты, побочные эффекты, показания и противопоказания к применению.
20. Фармакодинамика, показания, противопоказания для применения и побочные эффекты адреномиметиков непрямого действия.
21. Классификация, препараты, механизм действия, побочные эффекты, показания и противопоказания к применению α -адреномиметиков.
22. Классификация, препараты, механизм действия, побочные эффекты, показания и противопоказания к применению β_1 - и β_2 -адреномиметиков.
23. Классификация, препараты, механизм действия, побочные эффекты, показания и противопоказания к применению α -адреноблокаторов.
24. Классификация, препараты, механизм действия, побочные эффекты, показания и противопоказания к применению β -адреноблокаторов.
25. Фармакологические эффекты α, β -адреноблокаторов, показания к применению. Препараты, механизм действия, побочные эффекты, показания и противопоказания к применению симпатолитиков.
26. Механизмы действия средств для наркоза. Понятие о широте наркотического действия. Классификация средств для наркоза в зависимости от путей введения их в организм. Стадии наркоза.
27. Ингаляционный наркоз, его преимущества и недостатки. Факторы, способствующие абсорбции и элиминации ингаляционных средств для наркоза. Сравнительная характеристика средств для ингаляционного наркоза.
28. Достоинства и недостатки неингаляционного наркоза. Особенности действия средств для неингаляционного наркоза, их сравнительная оценка.
29. Этиловый спирт, его местное и резорбтивное действие. Применение этилового спирта в медицинской практике. Острое отравление алкоголем. Лечение этого состояния. Принципы фармакотерапии хронического алкоголизма.
30. Классификация снотворных средств. Механизмы действия. Проблемы, возникающие при применении снотворных средств. Острое и хроническое отравление снотворными средствами, принципы их фармакотерапии. Антагонисты снотворных средств бензодиазепинового ряда.
31. Классификация, препараты, механизм действия, показания и противопоказания, побочные эффекты противосудорожных средств. Сравнительная оценка эффективности отдельных препаратов при различных формах эпилепсии. Лекарственные средства, применяемые для купирования эпилептического статуса.
32. Классификация противопаркинсонических средств по механизму их действия. Фармакокинетика, механизмы действия, показания и противопоказания к применению противопаркинсонических средств. Основные побочные эффекты противопаркинсонических препаратов. Применение ингибиторов ДОФА-декарбоксилазы.
33. Седативные средства: препараты, механизмы их действия, показания к применению. Хроническое отравление бромидами, меры помощи.
34. Классификация, фармакодинамика различных групп, показания к применению, противопоказания, побочные эффекты транквилизаторов (анксиолитиков), возможность развития лекарственной зависимости.
35. Классификация нейролептиков. Понятие о «типичных» и «атипичных» антипсихотических средствах. Сравнительная характеристика фармакодинамики

Министерство науки и высшего образования РФ Ульяновский государственный университет	Форма	
Ф-Рабочая программа дисциплины		


- различных групп нейролептиков. Показания к применению нейролептиков. Профилактика и лечение побочных эффектов, возникающих при применении нейролептиков.
36. Классификация антидепрессантов. Механизм действия, показания к применению и побочные эффекты антидепрессантов каждой из групп.
 37. Фармакология психомоторных стимуляторов: классификация, препараты, основные механизмы действия, фармакологические эффекты, показания для применения и побочные эффекты.
 38. Особенности фармакодинамики психометаболических стимуляторов, показания для применения. Сравнительная характеристика психомоторных и психометаболических стимуляторов.
 39. Общетонизирующие средства: препараты, фармакодинамика и показания для применения.
 40. Классификация, препараты, механизмы стимулирующего действия на ЦНС, влияние на дыхание и кровообращение, показания для применения и побочные эффекты аналептиков.
 41. Классификация болеутоляющих средств. Наркотические анальгетики: классификация, особенности анальгетического действия лекарственных средств этой группы.
 42. Фармакодинамика морфина. Показания, противопоказания к применению и побочные эффекты морфина. Особенности фармакодинамики опиоида, полусинтетических и синтетических морфиноподобных средств показания и противопоказания к применению.
 43. Функциональные антагонисты наркотических анальгетиков: принцип действия, применение. Острое отравление опиоидными анальгетиками, принципы его фармакотерапии. Фармакодинамика, показания к применению, противопоказания и побочные эффекты анальгетиков со смешанным механизмом действия. Механизмы анальгетического компонента действия препаратов из различных фармакологических групп и их применение.
 44. Нестероидные противовоспалительные средства: механизм действия, классификация по химическому строению, особенности фармакологических эффектов каждой группы.
 45. Противокашлевые средства: классификация, препараты. Показания и противопоказания к применению противокашлевых препаратов.
 46. Препараты β_2 -адреномиметиков и производных метилксантина пролонгированного действия. Показания к применению бронхолитиков, пути их введения, побочное действие. Применение при бронхиальной астме противоаллергических и противовоспалительных средств.
 47. Классификация бронхолитиков. Характеристика подгрупп и ЛП.
 48. Классификация, общая и сравнительная характеристика кардиотонических и кардиостимулирующих средств. Механизмы действия кардиотонических средств негликозидной структуры, особенности их применения в клинике.
 49. Особенности химической структуры сердечных гликозидов, роль их составных частей, классификация по фармакокинетическим особенностям. Механизм кардиотонического действия сердечных гликозидов. Влияние на силу и ритм сердечных сокращений, проводимость, автоматизм, обмен веществ в миокарде. Экстракардиальные эффекты сердечных гликозидов. Клиническое проявление гликозидной интоксикации, ее профилактика и лечение.
 50. Классификация антиаритмических средств. Показания к их применению, побочные эффекты.
 51. Классификация антиангинальных средств. Препараты. Фармакодинамика, показания для применения и побочные эффекты нитроглицерина. Особенности действия и применения препаратов нитроглицерина пролонгированного действия.

Министерство науки и высшего образования РФ Ульяновский государственный университет	Форма	
Ф-Рабочая программа дисциплины		


52. Антиангинальные свойства антагонистов ионов кальция, β -адреноблокаторов и брадикардических средств. Принцип действия кардиопротекторных средств (предуктал).
53. Классификация, механизм действия разных групп противоатеросклеротических средств. Препараты. Особенности применения при разных типах гиперлипидемии. Побочные эффекты.
54. Принципы действия средств, повышающих мозговой кровоток, антиагрегантов, нейропротекторов. Показания к их применению.
55. Принципы фармакотерапии мигрени. Средства, применяемые для купирования и профилактики приступов мигрени.
56. Классификация антигипертензивных средств.
57. Механизм, показания, побочные эффекты, отличительные особенности отдельных групп гипотензивных препаратов. Комбинированное применение гипотензивных средств с разной локализацией и механизмом действия.
58. Классификация средств, применяемых при острой гипотензии. Локализация и механизм действия. Применение и побочные эффекты.
59. Классификация мочегонных средств по химической структуре и локализации действия. Механизм мочегонного действия, показания к применению различных групп диуретиков. Лекарственные средства растительного происхождения, обладающие мочегонным эффектом.
60. Механизм действия противоподагрических средств, применяемых при хроническом течении подагры. Фармакологические и побочные эффекты, показания и противопоказания к их применению. Средства, применяемые при острых приступах подагры.
61. Классификация средств, влияющих на миометрий. Лекарственные средства, используемые для усиления родовой деятельности. Влияние окситоцина и простагландинов на миометрий. Особенности их применения.
62. Фармакодинамика средств, понижающих сократительную активность матки.
63. Фармакологические свойства алкалоидов спорыньи. Механизм их кровоостанавливающего действия при маточных кровотечениях.
64. Средства, влияющие на аппетит. Фармакодинамика, побочные эффекты, показания и противопоказания для применения стимуляторов аппетита и анорексигенных веществ.
65. Применение средств, стимулирующих секрецию желез желудка, с диагностической целью. Средства заместительной терапии при недостаточности желез желудка.
66. Принципы действия веществ, понижающих секреторную функцию желез желудка.
67. Сравнительная характеристика антацидных препаратов. Показания к их применению, побочные эффекты.
68. Принципы действия гастропротекторов. Их применение при язвенной болезни желудка.
69. Принципы действия противорвотных средств. Показания к применению отдельных препаратов. Средства для предупреждения рвоты при химиотерапии опухолей.
70. Классификация, механизм действия, фармакологические эффекты, показания к применению, побочные эффекты и противопоказания к назначению средств, влияющих на моторику желудочно-кишечного тракта: угнетающие и усиливающие ее.
71. Принцип действия холелитолитических средств. Препараты. Показания к применению.
72. Принцип действия, фармакодинамика, показания к применению гепатопротекторов.
73. Классификация лекарственных средств, влияющих на кроветворение. Механизм действия и особенности применения витаминов В₁₂ (цианокобаламин) и В_с (фолиевая кислота) при гиперхромных анемиях.
74. Средства, применяемые для лечения гипохромных анемий. Сравнительная характеристика препаратов железа, их побочные эффекты и особенности фармакокинетики. Действие препаратов кобальта на процесс кроветворения.

Министерство науки и высшего образования РФ Ульяновский государственный университет	Форма	
Ф-Рабочая программа дисциплины		

- Применение препаратов рекомбинантных человеческих эритропоэтинов при анемиях.
75. Принцип действия и показания к применению стимуляторов лейкопоэза. Препараты.
 76. Антиагреганты. Показания к применению.
 77. Гемостатические средства местного и резорбтивного действия. Препараты. Побочные эффекты, показания и противопоказания к их применению.
 78. Классификация антикоагулянтов. Механизм действия антикоагулянтов прямого действия, показания к их применению. Особенности низкомолекулярных гепаринов.
 79. Особенности фармакодинамики антикоагулянтов непрямого действия, показания к применению. Препараты. Симптомы передозировки антикоагулянтов прямого и непрямого действия. Меры помощи при этом.
 80. Классификация и препараты средств, влияющих на фибринолиз. Механизм действия, побочные эффекты, показания и противопоказания к применению.
 81. Биологическая роль, основные фармакологические свойства витамина группы В₁ (тиамин). Актуальность его применения в медицинской практике. Проявление гипервитаминоза.
 82. Фармакодинамика и фармакологические свойства витаминов В₂ (рибофлавин), В₆ (пиридоксин), РР (никотиновая кислота), показания и противопоказания для их применения. Проявление гипервитаминоза.
 83. Биологическая роль и фармакологические свойства аскорбиновой кислоты и рутина. Их влияние на проницаемость сосудистой стенки и тканевых мембран. Показания к их применению. Проявление гипервитаминоза.
 84. Биологическая роль (влияние на эпителиальные покровы, участие в синтезе зрительного пурпура) витамина А (ретинол). Показания к применению, побочные эффекты. Проявление гипервитаминоза.
 85. Механизм образования эргокальциферола и холекальциферола. Влияние их на обмен кальция и фосфора. Применение, побочные эффекты. Проявление гипервитаминоза.
 86. Фармакология, побочные эффекты и показания для применения витамина К (филлохинон). Его роль в процессе свертывания крови. Синтетический заменитель филлохинона. Применение. Биологическая роль витамина Е (токоферол). Применение.
 87. Классификация ферментных препаратов. Принципы действия, показания к применению.
 88. Классификация гормональных средств. Источники их получения. Особенности применения гормональных препаратов с целью заместительной терапии, со стимулирующей целью, с целью угнетения функции эндокринных желез и как фармакологических неспецифических средств.
 89. Биологическая роль гормонов гипоталамуса и гипофиза. Классификация. Препараты. Механизм действия, фармакологические и побочные эффекты, показания к применению данной группы лекарственных средств.
 90. Классификация и биологическая роль гормонов щитовидной железы. Фармакодинамика гормональных препаратов щитовидной железы, показания для их применения.
 91. Фармакодинамика и фармакокинетика антитиреоидных средств, применяемых для лечения гиперфункции щитовидной железы. Применение и побочные эффекты.
 92. Классификация препаратов инсулина. Их механизм действия, фармакологические и побочные эффекты, показания к применению.
 93. Фармакология синтетических гипогликемических средств для перорального введения. Показания к применению, побочные эффекты.
 94. Препараты женских половых гормонов, классификация. Их биологическая роль в организме, фармакодинамика и показания для применения. Антагонисты средств данной группы препаратов.
 95. Противозачаточные средства. Классификация и препараты. Особенности фармакодинамики, фармакокинетики и показаний к применению различных групп

Министерство науки и высшего образования РФ Ульяновский государственный университет	Форма	
Ф-Рабочая программа дисциплины		

- противозачаточных средств.
96. Препараты мужских половых гормонов, фармакодинамика и показания к применению. Антиандрогенные препараты (блокаторы андрогенных рецепторов, ингибиторы 5 α -редуктазы), их применение.
 97. Анаболические стероиды, влияние на белковый обмен, показания для применения, побочные эффекты.
 98. Показания, к применению глюкокортикоидов. Побочные эффекты, возникающие при применении данной группы препаратов, их профилактика и коррекция.
 99. Классификация противоаллергических средств. Препараты. Сравнительная оценка. Применение, побочные эффекты.
 100. Иммуностимулирующие препараты, классификация, фармакодинамика и показания для применения. Особенности применения препаратов интерферонов и интерфероногенов для стимуляции иммунных процессов.
 101. Классификация антисептических и дезинфицирующих средств. Препараты. Фармакологическая характеристика антисептиков групп галогенов, окислителей, кислот, щелочей и солей тяжелых металлов. Симптомы и помощь при отравлении солями тяжелых металлов, мышьяком, кислотами и щелочами.
 102. Противомикробное действие и показания для применения антисептиков групп фенола, красителей, спиртов, альдегидов и детергентов.
 103. Спектр, механизм противомикробного действия сульфаниламидных препаратов. Классификация сульфаниламидных препаратов. Характеристика фармакодинамики и фармакокинетики препаратов каждой группы. Показания и противопоказания для применения сульфаниамидов. Побочные эффекты, их профилактика и лечение.
 104. Спектр, механизм и вид противомикробного действия, показания для применения и побочные эффекты производных нитрофурана.
 105. Противомикробное действие, показания для применения противомикробных препаратов производных хинолона.
 106. Классификация антибактериальных средств. Виды противомикробного действия. Проблемы, возникающие при применении химиотерапевтических средств. Пути их преодоления.
 107. Принципы рациональной антибиотикотерапии. Понятие об основных и резервных антибиотиках. Классификация антибиотиков.
 108. Спектр, механизм, вид противомикробного действия, фармакокинетика, показания к применению и побочные эффекты биосинтетических и полусинтетических пенициллинов. Особенности фармакодинамики и фармакокинетики комбинированных препаратов полусинтетических пенициллинов с ингибиторами β -лактамаз (клавулановой кислотой и др.).
 109. Общая характеристика цефалоспоринов. Различия между поколениями по спектру действия и фармакокинетики.
 110. Фармакология антибиотиков - макролидов. Показания к применению, побочные эффекты.
 111. Спектр, механизм, вид противомикробного действия, показания для применения и побочные эффекты антибиотиков групп тетрациклина и левомицетина.
 112. Фармакодинамика и фармакокинетика антибиотиков - аминогликозидов и полимиксинов. Побочные эффекты, показания для применения.
 113. Классификация противотуберкулезных средств. Общая характеристика препаратов. Особенности применения противотуберкулезных средств.
 114. Фармакодинамика и побочные эффекты противосифилитических средств. Резервные противоспирохетозные антибиотики.
 115. Классификация, препараты, механизм, спектр и вид действия противогрибковых

Министерство науки и высшего образования РФ Ульяновский государственный университет	Форма	
Ф-Рабочая программа дисциплины		

- средств. Показания к применению.
116. Фармакодинамика и фармакокинетика противовирусных средств. Классификация, препараты, механизм действия и показания к применению.
 117. Фармакодинамика и фармакокинетика противоглистных средств. Классификация и механизм их действия. Основные принципы клинического применения.
 118. Характеристика химиотерапевтических средств, применяемых для лечения амёбной дизентерии, лямблиоза, токсоплазмоза, лейшманиоза и трихомонадоза.
 119. Классификация противоопухолевых средств. Требования, предъявляемые к противоопухолевым средствам. Фармакодинамика и показания к применению. Осложнения, возникающие при химиотерапии злокачественных новообразований, их профилактика и лечение.
 120. Меры по предупреждению всасывания токсических веществ в кровь при различных путях поступления в организм. Методы удаления токсического вещества из организма.
 121. Устранение действия всосавшегося токсического вещества (антидоты).
 122. Симптоматическая терапия острых отравлений.
 123. Профилактика острых отравлений и лекарственных аллергических реакций. Симптомы и помощь при анафилактическом шоке

10. САМОСТОЯТЕЛЬНАЯ РАБОТА ОБУЧАЮЩИХСЯ

Форма обучения очная

№	Название разделов и тем	Вид самостоятельной работы	Объем в часах	Форма контроля
1.	Раздел 1. Введение в фармакологию. Общая фармакология. Общая рецептура.	Рецептурные задания по фармакотерапии, приближенные к практической деятельности провизора с навыками выписывания медикаментозных средств в различных лекарственных формах .	18	Проверка готовности и содержания
2.	Раздел 2. Средства, влияющие на периферический отдел нервной системы.	Подготовка рефератов. Рецептурные задания по фармакотерапии, приближенные к практической деятельности провизора.	19	Проверка готовности и содержания
3.	Раздел 3. Средства, влияющие преимущественно на центральную нервную систему.	Решение ситуационных задач. Выписывание рецептов. Выполнение заданий по расчету доз.	25	Проверка готовности и содержания
4.	Раздел 4. Средства, влияющие на функции исполнительных	Подготовка рефератов. Рецептурные задания по фармакотерапии,	28	Проверка готовности и содержания

	органов.	приближенные к практической деятельности провизора.		
5.	Раздел 5. «Средства с преимущественным влиянием на тканевый обмен и иммунные процессы. Средства, влияющие на систему крови».	Работа с рецептурными справочниками. Подготовка рефератов. Выписывание рецептов.	10	Проверка готовности и содержания
6.	Раздел 6. Химиотерапевтические средства.	Подготовка рефератов. Рецептурные задания по фармакотерапии, приближенные к практической деятельности врача.	4	Проверка готовности и содержания
7.	Раздел 7. Основные принципы терапии острых отравлений фармакологическими веществами.	Работа с рецептурными справочниками. Решение ситуационных задач.	4	Проверка готовности и содержания
ИТОГО:			108	

С организацией и выполнением самостоятельной работы студентов можно ознакомиться в учебно-методическом пособии «Методические указания организации и выполнению практических занятий и самостоятельной работы студентов по дисциплине «Фармация», авторы: Кормишина А.Е., Кормишин В.А.


11. УЧЕБНО-МЕТОДИЧЕСКОЕ И ИНФОРМАЦИОННОЕ ОБЕСПЕЧЕНИЕ ДИСЦИПЛИНЫ

а) Список рекомендуемой литературы основная

1. Аляутдина Р.Н., Фармакология. Иллюстрированный учебник / под ред. Р. Н. Аляутдина - М. : ГЭОТАР-Медиа, 2019. - 352 с. - ISBN 978-5-9704-4939-4 - Текст : электронный // ЭБС "Консультант студента" : [сайт]. - URL : <https://www.studentlibrary.ru/book/ISBN9785970449394.html>
2. Харкевич Д.А., Фармакология : учебник / Харкевич Д.А. - М. : ГЭОТАР-Медиа, 2018. - 760 с. - ISBN 978-5-9704-4748-2 - Текст : электронный // ЭБС "Консультант студента" : [сайт]. - URL : <https://www.studentlibrary.ru/book/ISBN9785970447482.html>

дополнительная

1. Коноплева, Е. В. Фармакология : учебник и практикум для вузов / Е. В. Коноплева. — 2-е изд., испр. и доп. — Москва : Издательство Юрайт, 2020. — 433 с. — (Высшее образование). — ISBN 978-5-534-11609-0. — Текст : электронный // ЭБС Юрайт [сайт]. — URL: <https://urait.ru/bcode/450472>
2. Харкевич Д.А., Фармакология. Тестовые задания : учебное пособие / Д.А. Харкевич, Е.Ю. Лемина, Л.А. Овсянникова и др.; под ред. Д. А. Харкевича. - 3-е изд., испр. и перераб. - М. : ГЭОТАР-Медиа, 2013. - 352 с. - ISBN 978-5-9704-2380-6 - Текст : электронный // ЭБС "Консультант студента" : [сайт]. - URL : <https://www.studentlibrary.ru/book/ISBN9785970423806.html>
3. Слободенюк Т.Ф. Фармакология. Антимикробные лекарственные средства [Электронный ресурс]: учебное пособие/ Слободенюк Т.Ф.— Электрон. текстовые данные.— Саратов: Ай Пи Ар Медиа, 2019.— 113 с.— Режим доступа: <http://www.iprbookshop.ru/83282.html>
4. Венгеровский А.И., Фармакология. Курс лекций : учеб. пособие / А.И. Венгеровский. - 4-е изд., перераб. и доп. - М. : ГЭОТАР-Медиа, 2015. - 736 с. - ISBN 978-5-9704-3322-5 - Текст :

Министерство науки и высшего образования РФ Ульяновский государственный университет	Форма	
Ф-Рабочая программа дисциплины		

электронный // ЭБС "Консультант студента" : [сайт]. - URL : <https://www.studentlibrary.ru/book/ISBN9785970433225.html>

5. Классификации лекарственных препаратов : учебно-методическое пособие / Л. В. Прокофьева, А. Е. Кормишина, Д. Д. Срубиллина, Д. Н. Рыжонкова; УлГУ, ИМЭиФК, Каф. общ. и клин. фармакологии. - Ульяновск : УлГУ, 2019. - Загл. с экрана. - Электрон. текстовые дан. (1 файл : 1,05 МБ). - Текст : электронный. - <http://lib.ulsu.ru/MegaPro/Download/MObject/1961>

учебно-методическая

1. Методические указания по организации и выполнению практических занятий и самостоятельной работы студентов по дисциплине «Фармакология» для специальности 33.05.01 «Фармация» (уровень специалитета) / А. Е. Кормишина, В. А. Кормишин; УлГУ, ИМЭиФК. - Ульяновск : УлГУ, 2019. - Загл. с экрана; Неопубликованный ресурс. - Электрон. текстовые дан. (1 файл : 673 КБ). - Текст : электронный. <http://lib.ulsu.ru/MegaPro/Download/MObject/6495>

Согласовано:

 Специалист ведущий / Мажукина С.Н. _____ / _____
 Должность сотрудника научной библиотеки ФИО подпись дата 2023__

б) Програмное обеспечение:

- Операционная система Windows;
- Пакет офисных программ Microsoft Office.

в) Профессиональные базы данных, информационно-справочные системы

1. Электронно-библиотечные системы:

1.1. Цифровой образовательный ресурс IPRsmart: электронно-библиотечная система : сайт / ООО Компания «Ай Пи Ар Медиа». - Саратов, [2023]. –URL:<http://www.iprbookshop.ru>. – Режим доступа: для зарегистрир. пользователей. - Текст : электронный.


1.2. Образовательная платформа ЮРАЙТ : образовательный ресурс, электронная библиотека : сайт / ООО Электронное издательство «ЮРАЙТ». – Москва, [2023]. - URL: <https://urait.ru>. – Режим доступа: для зарегистрир. пользователей. - Текст : электронный.

1.3. Консультант врача. Электронная медицинская библиотека : база данных : сайт / ООО «Высшая школа организации и управления здравоохранением-Комплексный медицинский консалтинг». – Москва, [2023]. – URL: <https://www.rosmedlib.ru>. – Режим доступа: для зарегистрир. пользователей. – Текст : электронный.

1.5. Большая медицинская библиотека : электронно-библиотечная система : сайт / ООО «Букап». – Томск, [2023]. – URL: <https://www.books-up.ru/ru/library/>. – Режим доступа: для зарегистрир. пользователей. – Текст : электронный.

1.6. ЭБС Лань: электронно-библиотечная система : сайт / ООО ЭБС «Лань». – Санкт-Петербург, [2023]. –URL:<https://e.lanbook.com>. – Режим доступа: для зарегистрир. пользователей. –Текст : электронный.

1.7. ЭБС Znanium.com: электронно-библиотечная система : сайт / ООО «Знаниум». - Москва, [2023]. - URL: <http://znanium.com>. – Режим доступа: для зарегистрир. пользователей. - Текст : электронный.

Министерство науки и высшего образования РФ Ульяновский государственный университет	Форма	
Ф-Рабочая программа дисциплины		

2. КонсультантПлюс [Электронный ресурс]: справочная правовая система. /ООО «Консультант Плюс» - Электрон. дан. - Москва :КонсультантПлюс, [2023].

3. Базы данных периодических изданий:

3.1. eLIBRARY.RU: научная электронная библиотека : сайт / ООО «Научная Электронная Библиотека». – Москва, [2023]. – URL: <http://elibrary.ru>. – Режим доступа : для авториз. пользователей. – Текст : электронный

4. Федеральная государственная информационная система «Национальная электронная библиотека»: электронная библиотека: сайт / ФГБУ РГБ. – Москва, [2023]. – URL:<https://нэб.рф>. – Режим доступа: для пользователей научной библиотеки. –Текст : электронный.

5. Российское образование: федеральный портал / учредитель ФГАУ «ФИЦТО». – URL: <http://www.edu.ru>. – Текст : электронный.

6. Электронная библиотечная система УлГУ : модуль «Электронная библиотека» АБИС Мега-ПРО / ООО «Дата Экспресс». – URL:<http://lib.ulsu.ru/MegaPro/Web>. – Режим доступа :для пользователей научной библиотеки. – Текст : электронный.

Начальник ОАДД Тихонова Н.А. Подп. 13.05.2023г.

12. МАТЕРИАЛЬНО-ТЕХНИЧЕСКОЕ ОБЕСПЕЧЕНИЕ ДИСЦИПЛИНЫ

Оборудование лаборатории и рабочих мест:

1. Шкафы
2. Классная доска
3. Столы и стулья преподавателя
4. Столы и стулья студентов
5. Макеты лекарственных препаратов промышленного выпуска
6. Справочная литература: РЛС, справочник Видаля, справочник Машковский

13. СПЕЦИАЛЬНЫЕ УСЛОВИЯ ДЛЯ ОБУЧАЮЩИХСЯ С ОГРАНИЧЕННЫМИ ВОЗМОЖНОСТЯМИ ЗДОРОВЬЯ

В случае необходимости, обучающимся из числа лиц с ограниченными возможностями здоровья (по заявлению обучающегося) могут предлагаться одни из следующих вариантов восприятия информации с учетом их индивидуальных психофизических особенностей:

– для лиц с нарушениями зрения: в печатной форме увеличенным шрифтом; в форме электронного документа; в форме аудиофайла (перевод учебных материалов в аудиоформат); в печатной форме на языке Брайля; индивидуальные консультации с привлечением тифлосурдопереводчика; индивидуальные задания и консультации;

– для лиц с нарушениями слуха: в печатной форме; в форме электронного документа; видеоматериалы с субтитрами; индивидуальные консультации с привлечением сурдопереводчика; индивидуальные задания и консультации;

– для лиц с нарушениями опорно-двигательного аппарата: в печатной форме; в форме электронного документа; в форме аудиофайла; индивидуальные задания и консультации.

В случае необходимости использования в учебном процессе частично/исключительно дистанционных образовательных технологий, организация работы ППС с обучающимися с ОВЗ и инвалидами предусматривается в электронной информационной среде с учетом их индивидуальных психофизических особенностей.

Разработчик


подпись

ст.преподаватель

должность

Долгова Е.С.

ФИО

1. Электронно-библиотечные системы:

1.1. Цифровой образовательный ресурс IPRsmart : электронно-библиотечная система : сайт / ООО Компания «Ай Пи Ар Медиа». - Саратов, [2024]. – URL: <http://www.iprbookshop.ru>. – Режим доступа: для зарегистрир. пользователей. - Текст : электронный.

1.2. Образовательная платформа ЮРАЙТ : образовательный ресурс, электронная библиотека : сайт / ООО Электронное издательство «ЮРАЙТ». – Москва, [2024]. - URL: <https://urait.ru> . – Режим доступа: для зарегистрир. пользователей. - Текст : электронный.

1.3. База данных «Электронная библиотека технического ВУЗа (ЭБС «Консультант студента») : электронно-библиотечная система : сайт / ООО «Политехресурс». – Москва, [2024]. – URL: <https://www.studentlibrary.ru/cgi-bin/mb4x>. – Режим доступа: для зарегистрир. пользователей. – Текст : электронный.

1.4. Консультант врача. Электронная медицинская библиотека : база данных : сайт / ООО «Высшая школа организации и управления здравоохранением-Комплексный медицинский консалтинг». – Москва, [2024]. – URL: <https://www.rosmedlib.ru>. – Режим доступа: для зарегистрир. пользователей. – Текст : электронный.

1.5. Большая медицинская библиотека : электронно-библиотечная система : сайт / ООО «Букап». – Томск, [2024]. – URL: <https://www.books-up.ru/ru/library/> . – Режим доступа: для зарегистрир. пользователей. – Текст : электронный.

1.6. ЭБС Лань : электронно-библиотечная система : сайт / ООО ЭБС «Лань». – Санкт-Петербург, [2024]. – URL: <https://e.lanbook.com>. – Режим доступа: для зарегистрир. пользователей. – Текст : электронный.

1.7. ЭБС Znanium.com : электронно-библиотечная система : сайт / ООО «Знаниум». - Москва, [2024]. - URL: <http://znanium.com> . – Режим доступа : для зарегистрир. пользователей. - Текст : электронный.

2. КонсультантПлюс [Электронный ресурс]: справочная правовая система. / ООО «Консультант Плюс» - Электрон. дан. - Москва : КонсультантПлюс, [2024].

3. eLIBRARY.RU: научная электронная библиотека : сайт / ООО «Научная Электронная Библиотека». – Москва, [2024]. – URL: <http://elibrary.ru>. – Режим доступа : для авториз. пользователей. – Текст : электронный

4. Федеральная государственная информационная система «Национальная электронная библиотека» : электронная библиотека : сайт / ФГБУ РГБ. – Москва, [2024]. – URL: <https://нэб.рф>. – Режим доступа : для пользователей научной библиотеки. – Текст : электронный.

5. Российское образование : федеральный портал / учредитель ФГАУ «ФИЦТО». – URL: <http://www.edu.ru>. – Текст : электронный.

6. Электронная библиотечная система УлГУ : модуль «Электронная библиотека» АБИС Мега-ПРО / ООО «Дата Экспресс». – URL: <http://lib.ulsu.ru/MegaPro/Web>. – Режим доступа : для пользователей научной библиотеки. – Текст : электронный.

Инженер ведущий



Щуренко Ю.В.

2024